

PROGRAMME D'ÉCHANGES 2017

APPEL À CANDIDATURES POUR STAGES JURIDICTIONNELS ET AU SEIN DES INSTITUTIONS DE FORMATION DES ETATS MEMBRES DE L'UE

GUIDE UTILISATEUR DU FORMULAIRE DE CANDIDATURE EN LIGNE

A. Se connecter au formulaire de candidature en ligne

Pour accéder au formulaire de candidature en ligne, veuillez procéder aux étapes suivantes :

1. Allez sur l'URL suivant: <http://ejtn-exchange.azurewebsites.net/>. Vous serez alors dirigé(e) vers la page d'accueil du formulaire de candidature en ligne (voir écran ci-dessous)
2. Cliquez sur l'onglet "Stages courts" dans la partie grisée en bas de la page afin de débiter votre candidature

Application Form / Formulaire de candidature

Attention applicants: please be aware that, according to your country of origin, you may be asked to add supporting documents at the end of your application, such as a CV, language certificate, etc. It is advisable to prepare such documents before starting the application as you will not be able to stop and resume the application process.

Attention aux candidats: veuillez noter qu'en fonction de votre pays d'origine, il peut vous être demandé de joindre des documents en soutien de votre candidature tels qu'un CV, un certificat linguistique, etc. Il vous est conseillé de préparer ces documents avant de commencer à compléter le formulaire de candidature dans la mesure où il ne vous sera pas possible de stopper puis reprendre le processus de candidature.

Please specify which training activity you are applying to:
Veuillez préciser pour quelle activité de formation vous postulez:

Short Term Exchanges / Stages courts

3. Vous verrez alors l'écran ci-dessous contenant les informations et options suivantes :
 - Le nombre de places disponibles dans le cadre de cet appel est visible en cliquant sur le lien "liste des pays d'accueil, places disponibles et langues de travail" (1).
 - Si vous souhaitez recevoir de plus amples informations sur cet appel à candidatures, veuillez contacter votre institution nationale (2).
 - Si une référence vous a été communiquée par votre institution nationale, vous pouvez saisir cette référence dans le champ prévu à cet effet (3). Si vous n'avez pas reçu de référence de la part de votre institution nationale, vous pouvez néanmoins accéder au formulaire de candidature.
 - Pour accéder au formulaire de candidature, veuillez cliquer sur "Apply/Postuler" (4).

Please specify which training activity you are applying to:
Veillez préciser pour quelle activité de formation vous postulez:

Short Term Exchanges / Stages courts

Short-term exchanges (two weeks or one week) for judges, prosecutors and trainers in the courts/prosecutors' offices/judicial training institutions of the EU Member States enable participants to share the work of their counterparts in another EU country, to familiarise themselves with a judicial system/training system other than their own.

Les stages courts (deux semaines ou une semaine) pour magistrats et formateurs dans les juridictions/institutions de formation des Etats membres de l'UE permettent aux participants de partager le quotidien de leurs homologues au sein de la juridiction d'accueil, de se familiariser avec un système judiciaire/de formation judiciaire différent du leur.

List of hosting countries, number of available places and working languages **1**

Liste des pays d'accueil, nombre de places et langues de travail

Please refer to your national training institution for details / *Veillez consulter votre institution de formation nationale pour plus de détails:*

List of participating institutions / *Liste des institutions partenaires* **2**

Please enter below the reference code that has been given to you by your National Contact Point.
Veillez indiquer ci-dessous la référence qui vous a été communiquée par votre point de contact national.

3

4

Apply / Postuler

4. Vous serez alors dirigé(e) vers le formulaire de candidature en ligne.

Application Form / Formulaire de candidature

Administrative Information / Renseignements administratifs

Please be aware that the application to the Exchange Programme does not provide any guarantee to the participant as regards to the city, the period or the type of exchange (group/individual, specialisation) he/she wishes.

Veillez noter que l'acte de candidature n'apporte au participant aucune garantie quant à la ville, à la période ou au type de stage (individuel ou collectif) souhaités.

Please refer to your national training institution for details / *Veillez consulter votre institution de formation nationale pour plus de détails:*

List of participating institutions / *Liste des institutions partenaires*

Mr, Ms / M, Mme

Ms/Mme

*Surname(s) / Nom(s)

*First Name(s) / Prénom(s)

B. Utiliser le formulaire de candidature en ligne

Le formulaire de candidature en ligne contient les sections suivantes:

- I. Renseignements administratifs
- II. Souhaits de stage
- III. Compétences linguistiques
- IV. Motivation
- V. Participation aux activités précédentes
- VI. Ajout de document

Veillez compléter tous les champs du formulaire. Tous les champs marqués avec une astérisque* sont obligatoires.

I. Section "Renseignements administratifs"

Dans cette section, veuillez compléter tous les détails relatifs à votre profil: identité, fonctions, ancienneté, coordonnées, juridiction/institution d'origine, type de dossiers traités/de formations dispensées, etc....

Veillez noter que l'**adresse e-mail** que vous saisissez dans le champ "E-mail professionnel" sera l'adresse utilisée pour toutes vos correspondances avec le REFJ. Si vous préférez utiliser votre adresse personnelle pour vos correspondances avec le REFJ, veuillez saisir votre adresse personnelle dans le champ "E-mail professionnel".

*Office E-Mail / E-Mail professionnel <input type="text"/>
Private E-Mail / E-Mail privé <input type="text"/>
Work Fax / Fax professionnel <input type="text"/>

II. Section "Souhaits de stage"

Dans cette section, vous aurez la possibilité de préciser vos souhaits en ce qui concerne le type de stage que vous souhaitez effectuer ainsi que votre/vos choix de pays d'accueil et de langue(s) de travail.

La **liste des places disponibles** au titre du présent appel est visible au début de la section. La liste est classée par pays d'accueil.

Veillez indiquer vos choix en ce qui concerne le(s) type et durée de stage, le(s) pays d'accueil, la/les langue(s) de travail ainsi que la/les périodes souhaitée(s).

Attention :

- Au moment d'indiquer vos choix de pays, de langues de travail et de durée de stage, veuillez-vous assurer dans la liste des places disponibles ci-dessus que ces choix sont effectivement possibles pour le type d'échange souhaité.
- Veuillez noter que tous les échanges doivent avoir lieu avant le **31 décembre 2017**.

A la fin de cette section, il vous sera demandé d'indiquer tout intérêt particulier (voir **1** ci-dessous). Si aucune des options proposées ne correspond à votre intérêt particulier/votre spécialisation, veuillez sélectionner « Autre » et saisir votre réponse dans le champ correspondant (voir **2** ci-dessous).

1 Please indicate your specialisation or any special interest / Veuillez indiquer votre spécialisation ou tout intérêt particulier

2 If other, please specify / Si autre, veuillez préciser

III. Section “Compétences linguistiques”

Dans cette section, veuillez indiquer votre niveau de connaissance de la/des langue(s) de travail que vous avez sélectionnée(s) pour votre échange dans la section précédente.

IV. Section “Motivation”

Dans cette section, veuillez indiquer vos souhaits et vos attentes concernant le stage auquel vous souhaitez participer. Veuillez utiliser ce champ pour fournir toute information supplémentaire sur le type de juridiction au sein de laquelle vous souhaitez être affecté(e), le type de dossiers que vous traitez, etc...

V. Section “Ajout de document”

Cette section vous permet d'envoyer des documents à votre point de contact national en appui de votre candidature (ex. CV, certificat linguistique, etc.), si requis.

Pour envoyer un document à votre point de contact national, veuillez cliquer sur le bouton “Ajouter les documents” (voir ci-dessous).

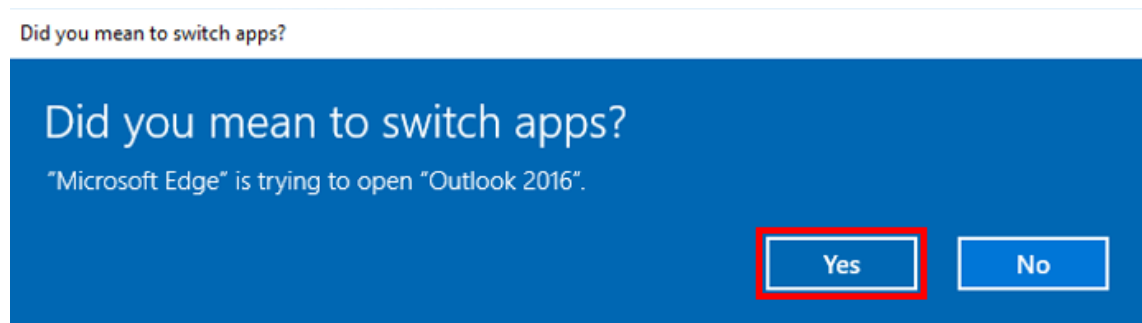
Document Submission / Ajout de documents

Important, if you need to submit additional documents to your national contact point (i.e. Language Certificates, C.V.), please submit them **before validating the form** by clicking on « Add documents/ Ajouter les documents ». You will then be prompted to an e-mail directly addressed to your National Contact Point. Should you be unsure of what documents need to be sent to your National Contact Point, please take this opportunity to ask for more information from your National Contact Point.

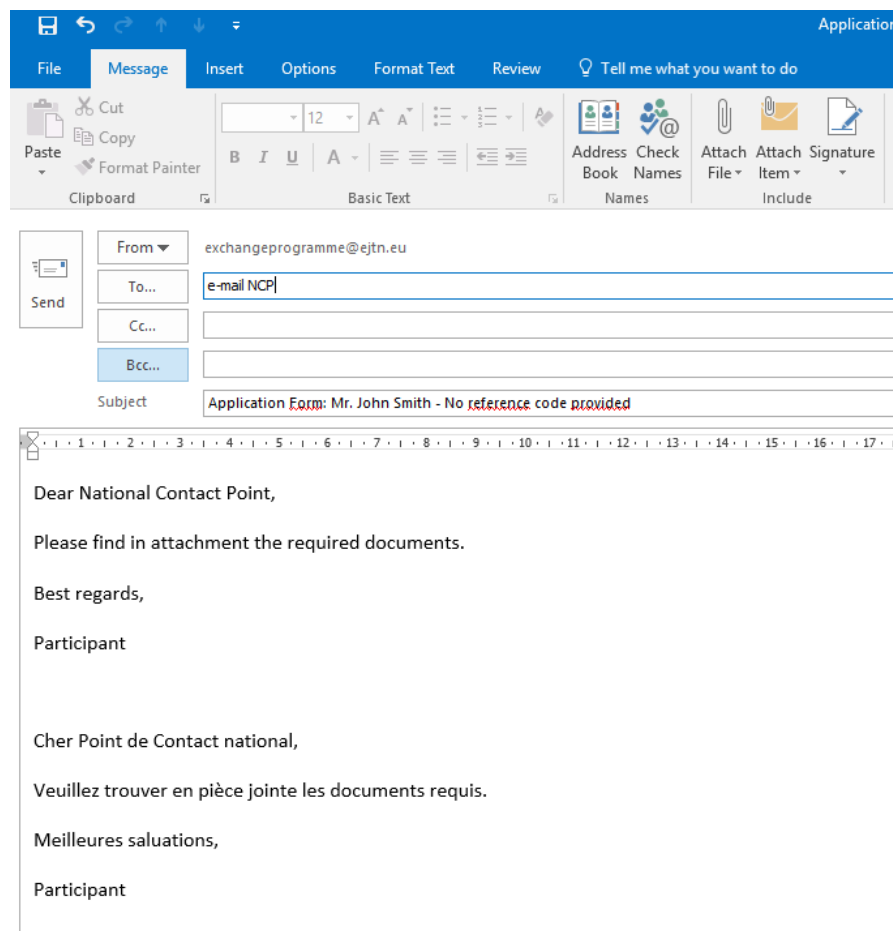
Important: si vous devez soumettre des documents supplémentaires à votre point de contact national (ex. certificats linguistiques, CV, etc.), veuillez les ajouter **avant de valider le formulaire** en cliquant sur « Add documents/ Ajouter les documents ». Un e-mail vous sera proposé directement adressé à votre point de contact national. Au cas où vous auriez des doutes sur les documents requis à envoyer à votre point de contact national, veuillez demander de plus amples informations à votre point de contact national.

Add documents / Ajouter les documents

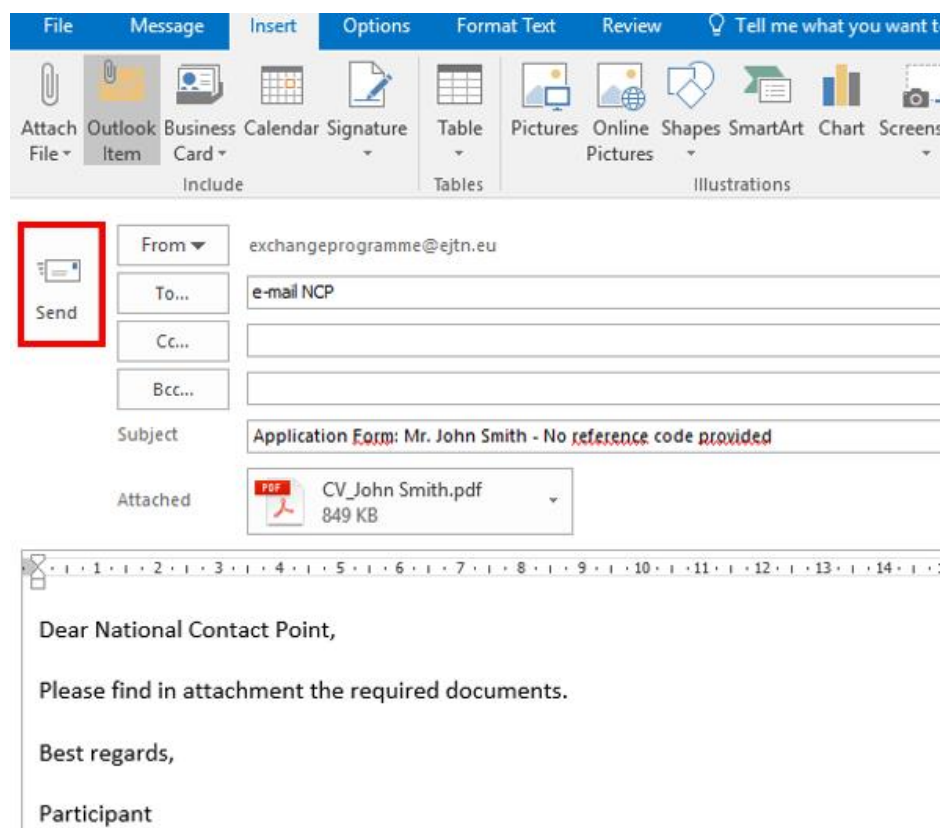
Certains navigateurs (voir exemple de « Microsoft Edge » ci-dessous) peuvent afficher un message vous demandant si vous souhaitez ouvrir votre service de messagerie (généralement Outlook). Cliquez sur « yes » pour ouvrir votre service de messagerie.



Un e-mail pré-rempli, adressé directement à votre point de contact national, s’ouvrira via votre service de messagerie vous permettant ainsi d’envoyer les documents requis (voir ci-dessous).



Veillez à attacher le(s) document(s) et à cliquer sur le bouton “Envoyer” afin que ceux-ci parviennent à votre point de contact.



VI. Envoi de votre candidature

Afin de soumettre votre candidature, veuillez cliquer sur le bouton “Envoyer la candidature”.

Document Submission / Ajout de documents

Important, if you need to submit additional documents to your national contact point (i.e. Language Certificates, C.V.), please submit them **before validating the form** by clicking on « Add documents/ Ajouter les documents ». You will then be prompted to an e-mail directly addressed to your National Contact Point. Should you be unsure of what documents need to be sent to your National Contact Point, please take this opportunity to ask for more information from your National Contact Point.

Important: si vous devez soumettre des documents supplémentaires à votre point de contact national (ex. certificats linguistiques, CV, etc.), veuillez les ajouter **avant de valider le formulaire** en cliquant sur « Add documents/ Ajouter les documents ». Un e-mail vous sera proposé directement adressé à votre point de contact national. Au cas où vous auriez des doutes sur les documents requis à envoyer à votre point de contact national, veuillez demander de plus amples informations à votre point de contact national.

Add documents / Ajouter les documents

Submit application / Envoyer la candidature

Vous serez alors dirigé(e) vers l'écran suivant sur lequel vous sera fourni un code personnel d'accès (1). Veuillez prendre note de votre code personnel d'accès car celui-ci vous sera demandé ultérieurement.

Confirmation

Your application has been successfully submitted. / Votre candidature a bien été validée. **1**

Your application reference is / Votre référence est: **XL6**

You can find your complete application [here](#). / Vous trouverez l'intégralité de votre candidature [ici](#). **2**

You will now receive a confirmation e-mail containing your application reference and the summary of your application. Please contact us if you have not received any confirmation e-mail within 48 hours.

Vous allez à présent recevoir un e-mail de confirmation contenant votre référence ainsi que le résumé de votre candidature. Veuillez nous contacter si vous n'avez pas reçu l'e-mail de confirmation dans les 48 heures.

Si cet écran ne s'affiche pas ou si aucun code personnel d'accès ne vous a été fourni, cela signifie que votre formulaire n'a pas été soumis.

Vous pouvez voir l'intégralité de votre candidature en cliquant sur le lien indiqué **(2)**.

Pour imprimer votre candidature, veuillez cliquer sur le bouton droit de votre souris et sélectionner « Print ».

Veuillez noter que le lien vers l'intégralité de votre candidature sera également fourni dans l'e-mail de confirmation (voir ci-dessous) que vous recevrez à l'adresse e-mail professionnelle indiquée au début du formulaire.

Chèr(e) John Smith,

Nous confirmons par la présente votre candidature au Programme d'Echange du REFJ.

Veuillez trouver ci-après le récapitulatif de votre candidature:

Stage court; Collectif

- Belgique; Français
- Estonie; Anglais
- Portugal; Anglais

Veuillez trouver ci-après votre code personnel d'accès:

XL6 XXXXXXXXXX

Veuillez conserver précieusement ce code personnel car il vous sera demandé ultérieurement.

Pour voir l'intégralité de votre candidature, veuillez cliquer [ici](#).

Bien cordialement,

Réseau Européen de Formation Judiciaire

Si un code personnel d'accès vous a été fourni mais que vous n'avez pas reçu l'e-mail de confirmation de votre candidature dans un délai de 48h, veuillez nous contacter (exchangeprogramme@ejtn.eu).