Analiza wyników naboru na aplikacje:

sędziowską i prokuratorską w 2020 roku

ZARZĄDZENIE MINISTRA SPRAWIEDLIWOŚCI
z dnia 4 maja 2020 r.
w sprawie naboru na aplikację sędziowską i aplikację prokuratorską w 2020 roku

§ 1. Zarządza się nabór na aplikację sędziowską i na aplikację prokuratorską w 2020 roku.
§ 2. Wyznacza się limity: 200 miejsc na aplikacji sędziowskiej i 80 miejsc na aplikacji prokuratorskiej.

Etapy naboru na aplikacje: sędziowską i prokuratorską

I ETAP

20 stycznia 2021 r.

TEST

Test sprawdzający wiedzę z poszczególnych dziedzin prawa

II ETAP

4 lutego 2021 r.

PRACA PISEMNA

Praca pisemna sprawdzająca umiejętności dokonywania wykładni i stosowania prawa, stosowania argumentacji prawniczej oraz kwalifikowania stanów faktycznych do zakresów właściwych norm prawnych

Porównanie konkursów na aplikacje: sędziowską i prokuratorską w latach 2019 i 2020

Konkursy na aplikacje: ogólną, sędziowską i prokuratorską w latach 2009 - 2020 - analiza trendów

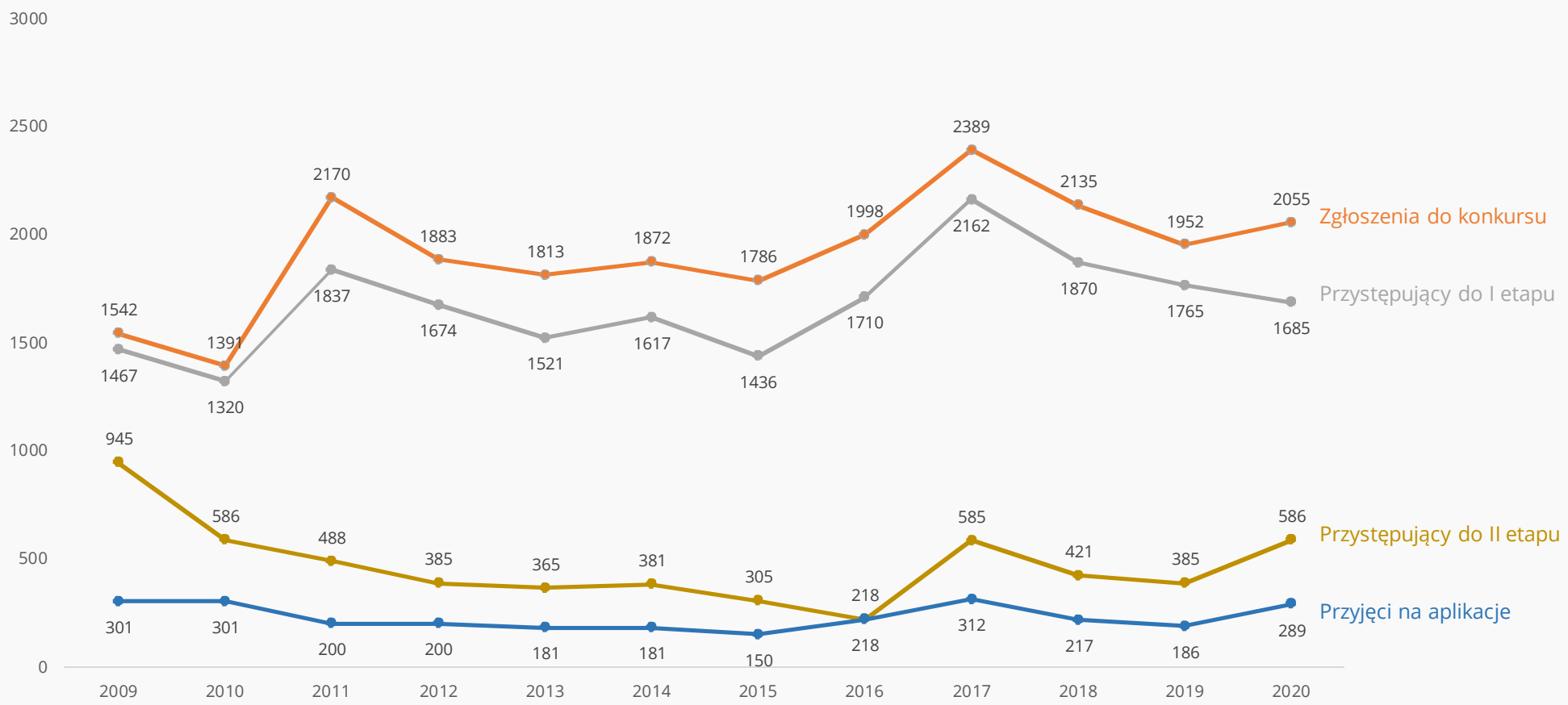

Analiza profilu kandydatów zakwalifikowanych do I etapu konkursu

Przystępujący do I etapu konkursu w 2020 r.

Absolwenci uczelni publicznych

1016

542

1558

Absolwenci uczelni niepublicznych

84

43

127

1685

% OGÓŁU PRZYSTĘPUJĄCYCH

Przystępujący do I etapu konkursu w 2020 r.

	UCZELNIA PUBLICZNA	Liczba przystępujących do I etapu	% ogółu przystępujących
1	Uniwersytet Jagielloński w Krakowie	210	12,5
2	Uniwersytet Śląski w Katowicach	151	9,0
3	Uniwersytet Mikołaja Kopernika w Toruniu	138	8,2
4	Katolicki Uniwersytet Lubelski Jana Pawła II	114	6,8
5	Uniwersytet Warszawski	107	6,4
6	Uniwersytet Marii Curie-Skłodowskiej w Lublinie	101	6,0
7	Uniwersytet Łódzki	96	5,7
8	Uniwersytet Wrocławski	95	5,6

	UCZELNIA PUBLICZNA (cd.)	Liczba przystępujących do I etapu	% ogółu przystępujących
9	Uniwersytet im. Adama Mickiewicza w Poznaniu	87	5,2
10	Uniwersytet Rzeszowski	82	4,9
11	Uniwersytet Gdański	81	4,8
12	Uniwersytet Kardynała Stefana Wyszyńskiego w Warszawie	60	3,6
13	Uniwersytet Szczeciński	57	3,4
14	Uniwersytet w Białymstoku	55	3,3
15	Uniwersytet Warmińsko-Mazurski w Olsztynie	47	2,8
16	Uniwersytet Opolski	38	2,3
17	Uniwersytet Jana Kochanowskiego w Kielcach	15	0,9
18	Uniwersytet Zielonogórski	14	0,8

	UCZELNIA PUBLICZNA (cd.)	Liczba przystępujących do I etapu	% ogółu przystępujących
19	Uniwersytet Pedagogiczny im. Komisji Edukacji Narodowej w Krakowie	5	0,3
20	Uniwersytet Ekonomiczny w Krakowie	4	0,2
21	Uniwersytet Technologiczno-Humanistyczny im. Kazimierza Pułaskiego w Radomiu	1	0,1
		1558	**92,5**

	UCZELNIA NIEPUBLICZNA	Liczba przystępujących do I etapu	% ogółu przystępujących
1	Krakowska Akademia im. Andrzeja Frycza Modrzewskiego	21	1,2
2	Wyższa Szkoła Prawa	15	0,9
2	Akademia Leona Koźmińskiego w Warszawie	15	0,9
4	SWPS Uniwersytet Humanistycznospołeczny	12	0,7
4	Uczelnia Łazarskiego	12	0,7
6	Wyższa Szkoła Prawa i Administracji Rzeszowska Szkoła Wyższa	8	0,5
7	Wyższa Szkoła Administracji i Biznesu im. Eugeniusza Kwiatkowskiego w Gdyni	7	0,4
7	Wyższa Szkoła Finansów i Prawa w Bielsku-Białej	7	0,4
7	Wyższa Szkoła Humanitas w Sosnowcu	7	0,4
10	Wyższa Szkoła Ekonomii, Prawa i Nauk Medycznych im. prof. Edwarda Lipińskiego	6	0,4

	UCZELNIA NIEPUBLICZNA	Liczba przystępujących do I etapu	% ogółu przystępujących
11	Europejska Wyższa Szkoła Prawa i Administracji	5	0,3
12	Wyższa Szkoła Bankowa w Gdańsku	2	0,1
12	Wyższa Szkoła Pedagogiki i Administracji im. Mieszka I w Poznaniu	2	0,1
12	Uczelnia Techniczno-Handlowa im. Heleny Chodkowskiej	2	0,1
12	Wyższa Szkoła Bankowa w Poznaniu	2	0,1
13	Wyższa Szkoła Umiejętności Społecznych im. Prof. Michała Iwaszkiewicza	1	0,1
13	Wyższa Szkoła Menedżerska w Warszawie	1	0,1
13	Górnośląska Wyższa Szkoła Handlowa im. Wojciecha Korfantego	1	0,1
13	Kujawsko-Pomorska Szkoła Wyższa w Bydgoszczy	1	0,1
		127	**7,5**

Absolwenci poszczególnych uczelni przystępujący do I etapu konkursu w latach 2017 - 2020

Nazwa uczelni	2017	2018	2019	2020
Uniwersytet Jagielloński w Krakowie	235	200 ▼	192 ▼	210 ▲
Uniwersytet Śląski w Katowicach	225	192 ▼	182 ▼	151 ▼
Uniwersytet Mikołaja Kopernika w Toruniu	114	112 ▼	126 ▲	138 ▲
Katolicki Uniwersytet Lubelski Jana Pawła II	137	129 ▼	124 ▼	114 ▼
Uniwersytet Warszawski	135	135 ▬	111 ▼	107 ▼
Uniwersytet Marii Curie-Skłodowskiej w Lublinie	139	117 ▼	111 ▼	101 ▼
Uniwersytet Łódzki	126	110 ▼	117 ▲	96 ▼
Uniwersytet Wrocławski	232	148 ▼	118 ▼	95 ▼
Uniwersytet im. Adama Mickiewicza w Poznaniu	96	65 ▼	75 ▲	87 ▲
Uniwersytet Rzeszowski	70	67 ▼	70 ▲	82 ▲
Uniwersytet Gdański	109	95 ▼	90 ▼	81 ▼
Uniwersytet Kardynała Stefana Wyszyńskiego w Warszawie	63	70 ▲	62 ▼	60 ▼
Uniwersytet Szczeciński	96	75 ▼	74 ▼	57 ▼
Uniwersytet w Białymstoku	71	59 ▼	60 ▲	55 ▲

Absolwenci poszczególnych uczelni przystępujący do I etapu konkursu w latach 2017 - 2020

Nazwa uczelni	2017	2018	2019	2020
Uniwersytet Warmińsko-Mazurski w Olsztynie	58	67 ▲	49 ▼	47 ▼
Uniwersytet Opolski	43	52 ▲	45 ▼	38 ▼
Krakowska Akademia im. Andrzeja Frycza Modrzewskiego	55	46 ▼	30 ▼	21 ▼
Uniwersytet Jana Kochanowskiego w Kielcach	-	- ▬	- ▬	15 ▲
Wyższa Szkoła Prawa	19	15 ▼	11 ▼	15 ▲
Akademia Leona Koźmińskiego w Warszawie	23	18 ▼	22 ▲	15 ▼
Uniwersytet Zielonogórski	-	-	10 ▲	14 ▲
SWPS Uniwersytet Humanistycznospołeczny	12	8 ▼	14 ▲	12 ▼
Uczelnia Łazarskiego	35	25 ▼	18 ▼	12 ▼
Wyższa Szkoła Prawa i Administracji Rzeszowska Szkoła Wyższa	5	5 ▬	7 ▲	8 ▲
Wyższa Szkoła Humanitas w Sosnowcu	7	7 ▬	6 ▼	7 ▲
Wyższa Szkoła Finansów i Prawa w Bielsku-Białej	3	8 ▲	7 ▼	7 ▬
Wyższa Szkoła Administracji i Biznesu im. E. Kwiatkowskiego w Gdyni	14	15 ▲	10 ▼	7 ▼
Wyższa Szkoła Ekonomii, Prawa i Nauk Medycznych im. prof. Edwarda Lipińskiego	10	7 ▼	4 ▼	6 ▲

Absolwenci poszczególnych uczelni przystępujący do I etapu konkursu w latach 2017 - 2020

Nazwa uczelni	2017	2018	2019	2020
Uniwersytet Pedagogiczny im. Komisji Edukacji Narodowej w Krakowie	-	-	-	5
Europejska Wyższa Szkoła Prawa i Administracji	11	10	4	5
Uniwersytet Ekonomiczny w Krakowie	-	-	-	4
Wyższa Szkoła Pedagogiki i Administracji im. Mieszka I w Poznaniu	-	2	3	2
Wyższa Szkoła Bankowa w Poznaniu	-	-	-	2
Wyższa Szkoła Bankowa w Gdańsku	3	-	3	2
Uczelnia Techniczno-Handlowa im. Heleny Chodkowskiej	2	1	-	2
Kujawsko-Pomorska Szkoła Wyższa w Bydgoszczy	1	1	1	1
Uniwersytet Technologiczno-Humanistyczny im. Kazimierza Pułaskiego w Radomiu	-	-	-	1
Wyższa Szkoła Menedżerska w Warszawie	3	-	1	1
Wyższa Szkoła Umiejętności Społecznych im. Prof. Michała Iwaszkiewicza	7	3	5	1
Górnośląska Wyższa Szkoła Handlowa im. Wojciecha Korfantego	2	3	-	1

Ocena na dyplomie

Przystępujący do I etapu konkursu

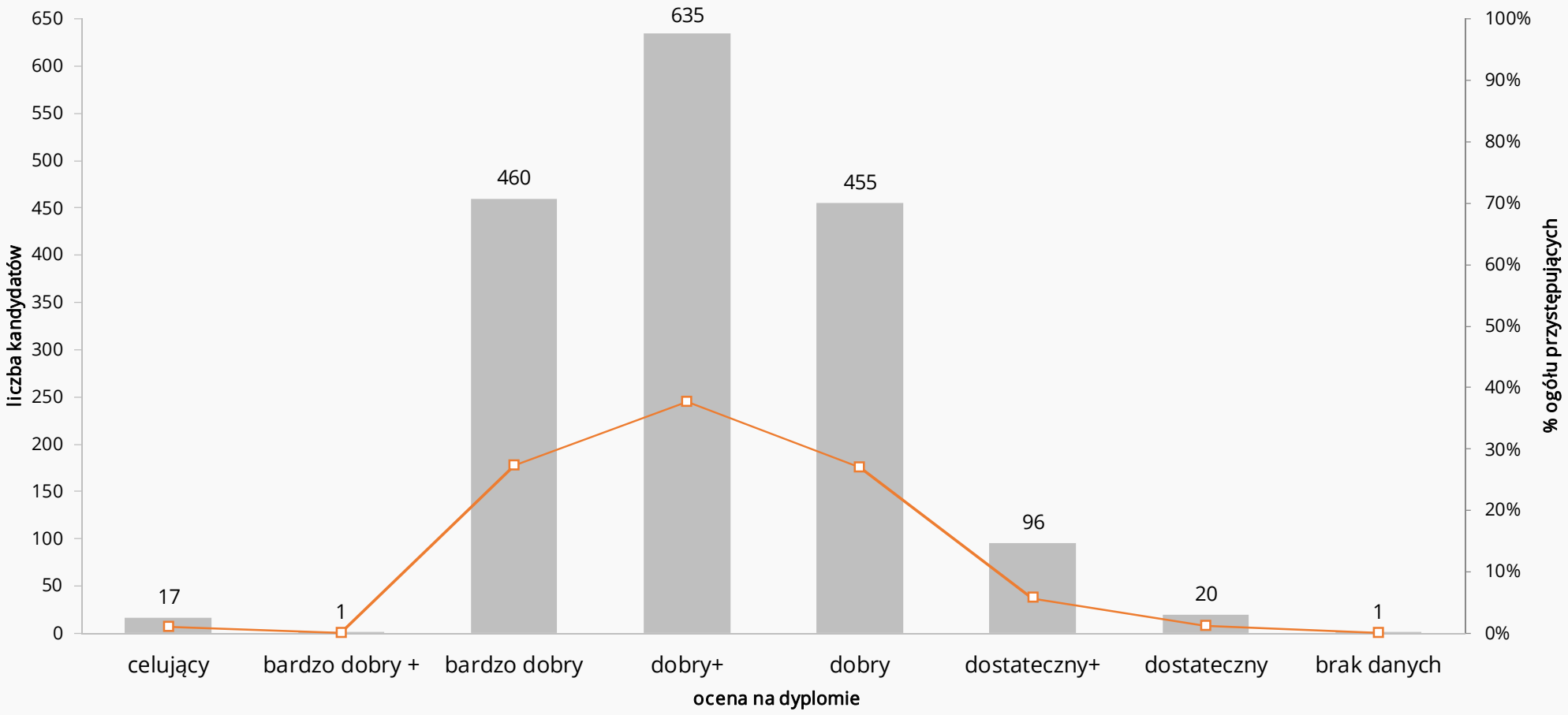

Rok ukończenia studiów

Przystępujący do I etapu konkursu

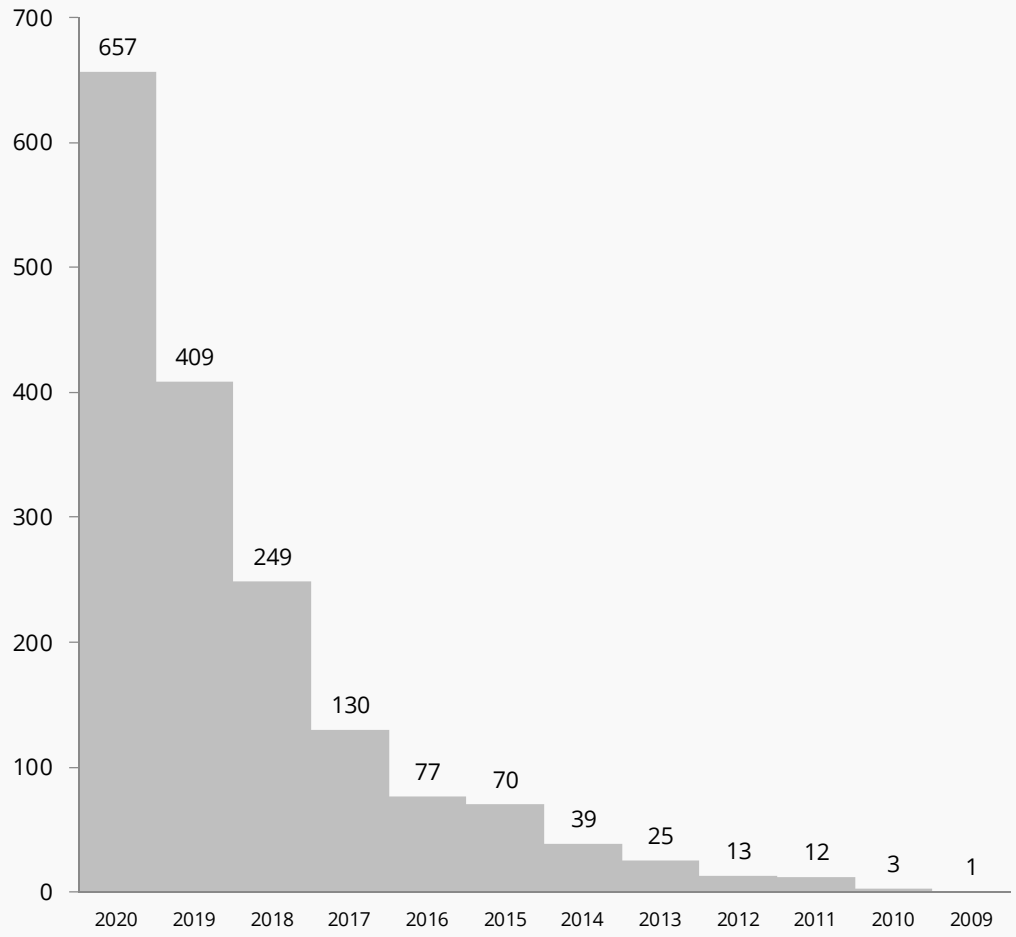

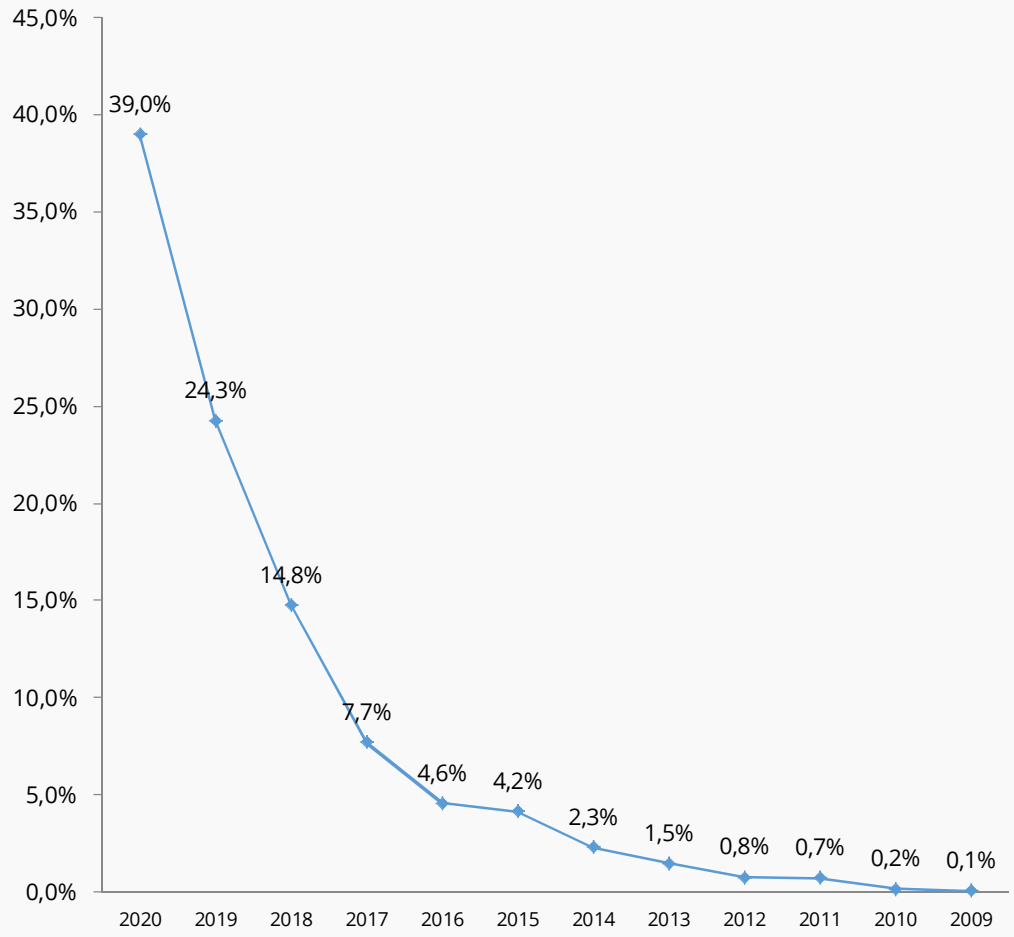

Wiek kandydatów

Przystępujący do I etapu konkursu

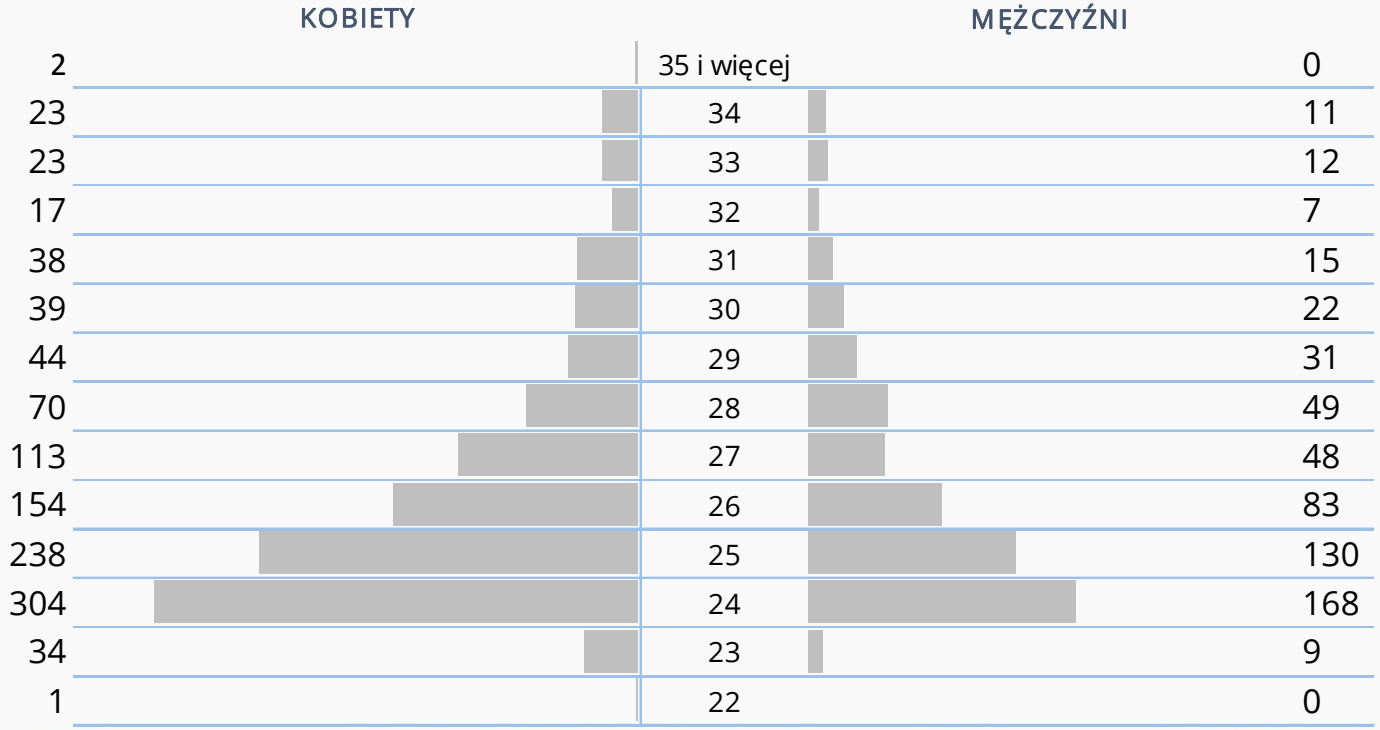

Zgodnie z art. 24 ust. 1 pkt 1a ustawy o Krajowej Szkole Sądownictwa i Prokuratury (t.j. Dz.U.2020, poz. 1366 ze zm.), **aplikantem aplikacji sędziowskiej albo aplikacji prokuratorskiej może zostać osoba, która nie ukończyła w dniu przeprowadzenia pierwszego etapu konkursu 35. roku życia.**

Miejsce zamieszkania kandydatów

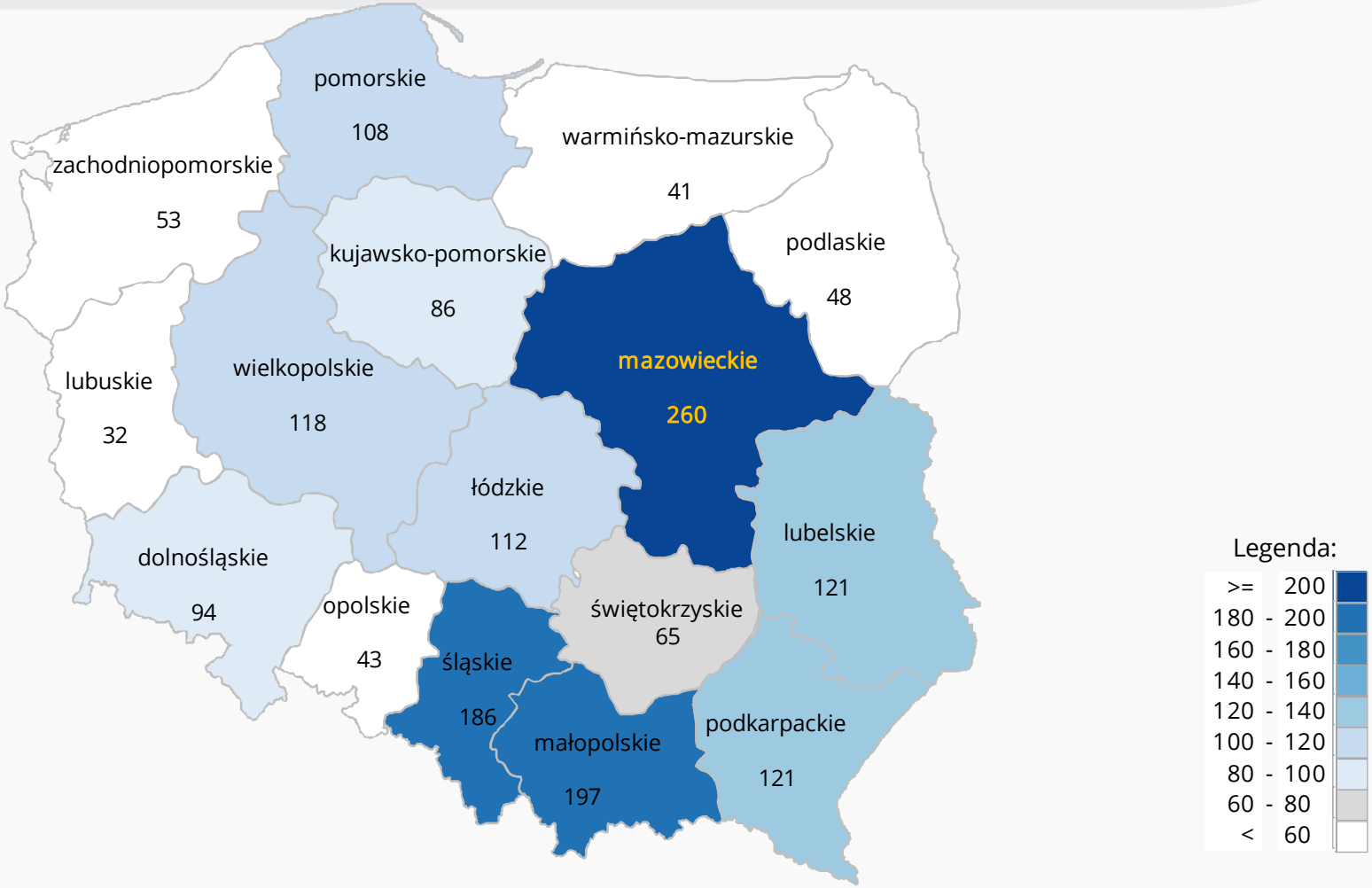

Spośród wszystkich kandydatów przystępujących do I etapu konkursu na aplikacje: sędziowską i prokuratorską najwięcej było

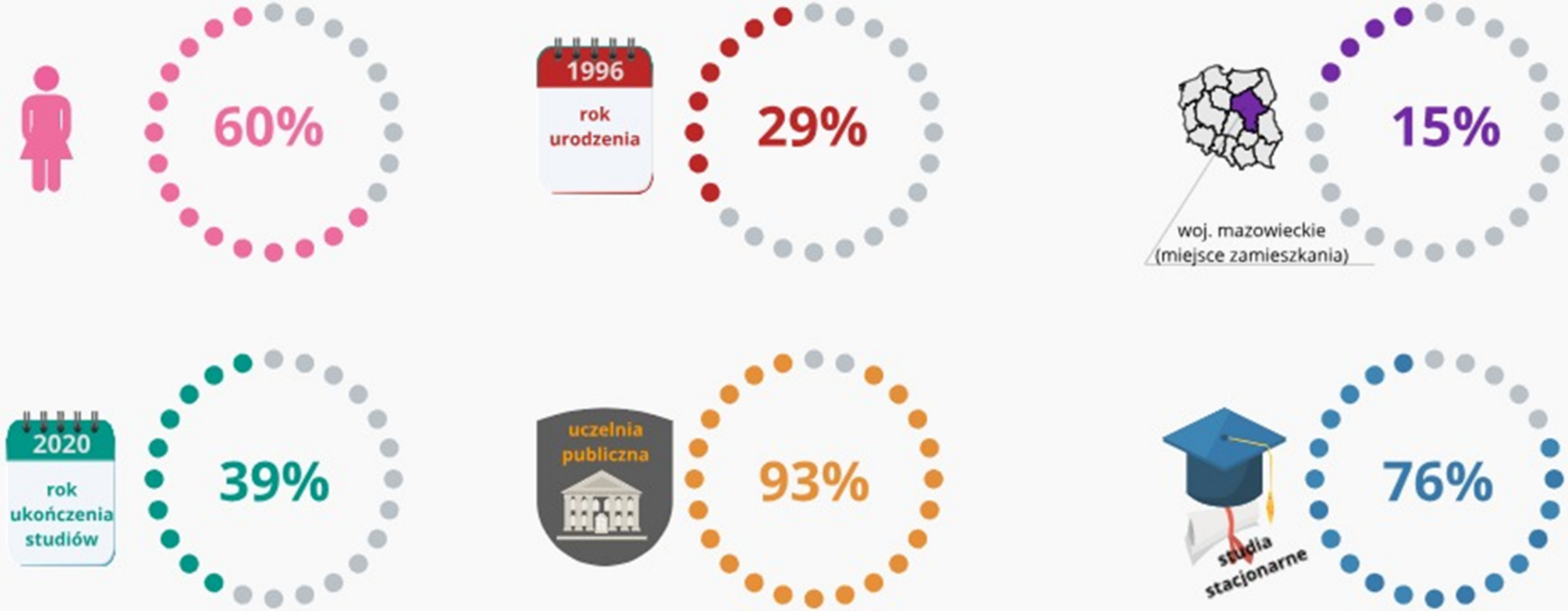

ANALIZA TESTU
(I etap konkursu)

Analiza testu

Konkurs 2020

1. Obliczono % poprawnych odpowiedzi udzielonych na każde pytanie
2. Każde z pytań przyporządkowano do odpowiedniej dziedziny prawa
3. Obliczono % poprawnych odpowiedzi dla każdej dziedziny prawa w odniesieniu do każdej uczelni, której absolwenci uczestniczyli w I etapie konkursu

   dane dostępne na: www.kssip.gov.pl
4. Obliczono % poprawnych odpowiedzi dla każdej dziedziny prawa w odniesieniu do absolwentów uczelni publicznych i niepublicznych, których absolwenci uczestniczyli w I etapie konkursu
5. Wskazano pytania oraz dziedziny prawa, które były dla zdających najłatwiejsze oraz najtrudniejsze

Analiza testu
(I etap konkursu)

LICZBA OSÓB, KTÓRE PRZYSTĄPIŁY DO TESTU

1685 osób

MAKSYMALNA LICZBA PUNKTÓW MOŻLIWA DO UZYSKANIA Z TESTU

150 pkt.

MINIMALNA LICZBA PUNKTÓW UPRAWNIAJĄCA DO ZAKWALIFIKOWANIA SIĘ DO II ETAPU KONKURSU

120 pkt.

ŚREDNIA LICZBA PUNKTÓW UZYSKANYCH ZA ROZWIĄZANIE TESTU

110,2 pkt.

% UZYSKANYCH PUNKTÓW ZA ROZWIĄZANIE TESTU

73,5%

% uzyskanych punktów za rozwiązanie testu w latach 2010 - 2020

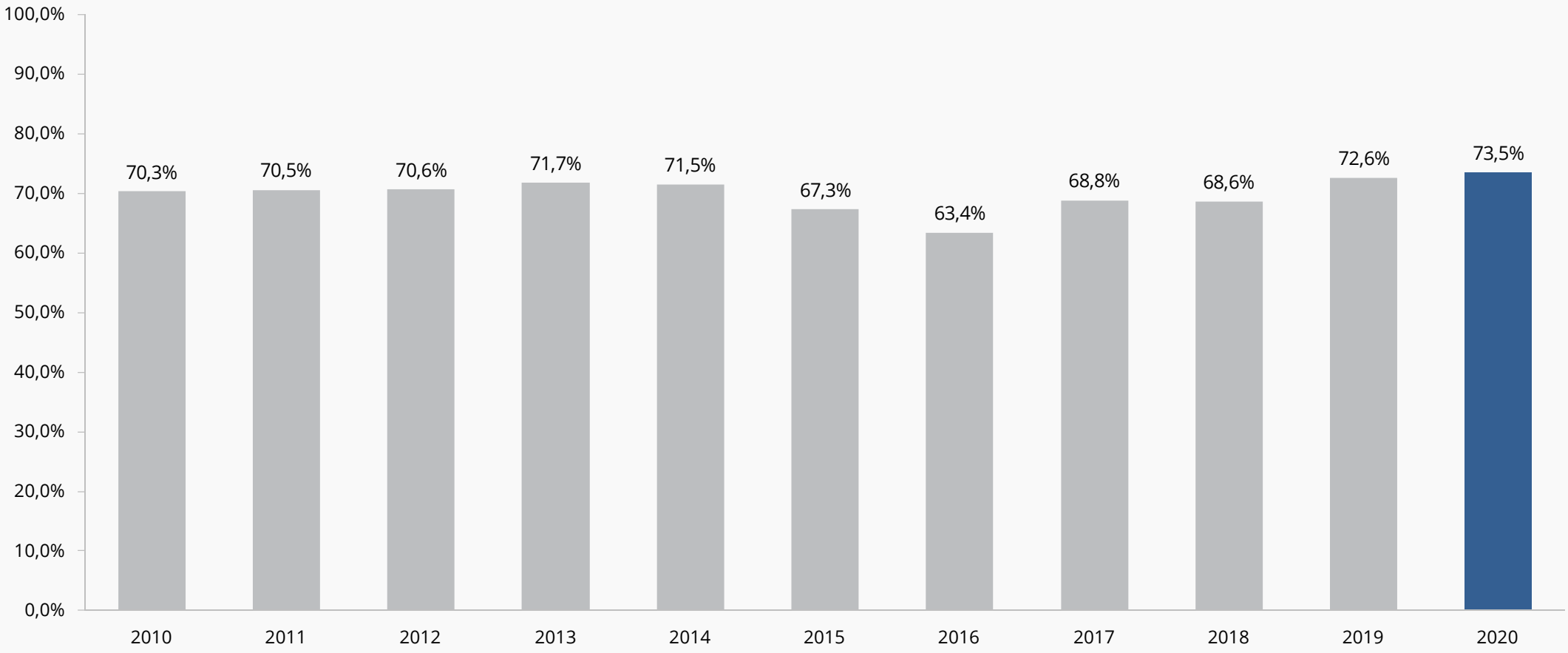

Pytanie najłatwiejsze i najtrudniejsze

74 NAJŁATWIEJSZE

Zgodnie z Kodeksem karnym, nie stanowi przestępstwa czyn zabroniony, którego:

A. sprawca naprawił wyrządzoną szkodę,

B. **społeczna szkodliwość jest znikoma,**

C. sprawca ukończył w chwili czynu lat 17, a nie ukończył 18 roku życia.

99,5% poprawnych odpowiedzi

9 NAJTRUDNIEJSZE

Zgodnie z ustawą - Prawo o ustroju sądów powszechnych Minister Sprawiedliwości tworzy i znosi ośrodki zamiejscowe sądów w drodze:

A. rozprządzenia,

B. **zarządzenia,**

C. decyzji administracyjnej.

27,3% poprawnych odpowiedzi



Test składał się ze 150 pytań, które dotyczyły następujących dziedzin prawa

26 pytań

prawo karne materialne wraz z materialnym prawem wykroczeń

25 pytań



prawo cywilne materialne wraz z prawem rodzinnym i opiekuńczym

25 pytań

prawo administracyjne materialne, postępowanie administracyjne i postępowanie sądowoadministracyjne

18 pytań



prawo konstytucyjne wraz z zagadnieniami z zakresu ustroju sądów, prokuratury, organów kontroli państwowej i ochrony prawa

16 pytań



postępowanie karne oraz postępowanie w sprawach o wykroczenia

15 pytań

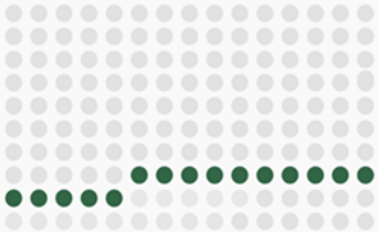

postępowanie cywilne

15 pytań

prawo pracy

5 pytań



prawo gospodarcze publiczne i prywatne

3 pytania



prawo międzynarodowe publiczne – prawo traktatów i międzynarodowej ochrony praw człowieka

2 pytania

ustrój Unii Europejskiej wraz z zagadnieniami ustroju organów ochrony prawnej Unii Europejskiej

Analiza % uzyskanych punktów z poszczególnych dziedzin prawa przez absolwentów uczelni publicznych i uczelni niepublicznych

	UCZELNIE PUBLICZNE	V/S	UCZELNIE NIEPUBLICZNE	
1	81,9%	PRAWO CYWILNE MATERIALNE WRAZ Z PRAWEM RODZINNYM I OPIEKUŃCZYM	71,7%	1
2	79,7%	PRAWO PRACY	71,5%	2
3	77,1%	PRAWO KARNE MATERIALNE WRAZ Z MATERIALNYM PRAWEM WYKROCZEŃ	69,2%	3
4	74,9%	PRAWO ADMINISTRACYJNE MATERIALNE, POSTĘPOWANIE ADMINISTRACYJNE I POSTĘPOWANIE SĄDOWOADMINISTRACYJNE	68,9%	4
5	74,8%	PRAWO GOSPODARCZE PUBLICZNE I PRYWATNE	63,0%	6
6	70,8%	POSTĘPOWANIE KARNE ORAZ POSTĘPOWANIE W SPRAWACH O WYKROCZENIA	63,4%	5
7	68,0%	POSTĘPOWANIE CYWILNE	60,7%	7
8	67,0%	PRAWO KONSTYTUCYJNE WRAZ Z ZAGADNIENIAMI Z ZAKRESU USTROJU SĄDÓW, PROKURATURY, ORGANÓW KONTROLI PAŃSTWOWEJ I OCHRONY PRAWA	56,8%	8
9	62,3%	PRAWO MIĘDZYNARODOWE PUBLICZNE – PRAWO TRAKTATÓW I MIĘDZYNARODOWEJ OCHRONY PRAW CZŁOWIEKA	49,6%	9
10	37,4%	USTRÓJ UNII EUROPEJSKIEJ WRAZ Z ZAGADNIENIAMI USTROJU ORGANÓW OCHRONY PRAWNEJ UNII EUROPEJSKIEJ	24,0%	10

Wyniki testu

Konkurs 2020

	UCZELNIA PUBLICZNA	Liczba przystępujących do I etapu	Średnia uzyskanych punktów	% uzyskanych punktów
1	Uniwersytet Warszawski	107	122,0	78,1
2	Uniwersytet Technologiczno-Humanistyczny im. Kazimierza Pułaskiego w Radomiu	1	117,0	78,0
3	Uniwersytet Jagielloński w Krakowie	210	116,0	76,8
4	Uniwersytet Ekonomiczny w Krakowie	4	121,0	76,7
5	Uniwersytet Gdański	81	118,0	76,2
6	Uniwersytet Łódzki	96	116,0	76,1
7	Uniwersytet Marii Curie-Skłodowskiej w Lublinie	101	116,0	75,1
8	Uniwersytet Kardynała Stefana Wyszyńskiego w Warszawie	60	107,0	74,1

Wyniki testu

Konkurs 2020

	UCZELNIA PUBLICZNA (cd.)	Liczba przystępujących do I etapu	Średnia uzyskanych punktów	% uzyskanych punktów
8	Uniwersytet Wrocławski	95	113,0	74,1
10	Uniwersytet Śląski w Katowicach	151	113,0	74,0
11	Uniwersytet Opolski	38	112,0	73,6
12	Uniwersytet w Białymstoku	55	107,0	73,4
12	Uniwersytet Szczeciński	57	111,0	73,4
14	Uniwersytet im. Adama Mickiewicza w Poznaniu	87	107,0	73,2
15	Uniwersytet Warmińsko-Mazurski w Olsztynie	47	110,0	72,7
16	Uniwersytet Rzeszowski	82	110,0	71,7
17	Katolicki Uniwersytet Lubelski Jana Pawła II	114	111,0	71,0

Wyniki testu

Konkurs 2020

	UCZELNIA PUBLICZNA (cd.)	Liczba przystępujących do I etapu	Średnia uzyskanych punktów	% uzyskanych punktów
18	Uniwersytet Mikołaja Kopernika w Toruniu	138	108,5	70,9
19	Uniwersytet Pedagogiczny im. Komisji Edukacji Narodowej w Krakowie	5	102,0	67,1
20	Uniwersytet Jana Kochanowskiego w Kielcach	15	99,0	66,8
21	Uniwersytet Zielonogórski	14	98,0	66,7

Wyniki testu

Konkurs 2020

	UCZELNIA NIEPUBLICZNA	Liczba przystępujących do I etapu	Średnia uzyskanych punktów	% uzyskanych punktów
1	Wyższa Szkoła Bankowa w Poznaniu	2	110,0	73,3
2	Akademia Leona Koźmińskiego w Warszawie	15	112,0	73,2
3	Wyższa Szkoła Prawa i Administracji Rzeszowska Szkoła Wyższa	8	118,0	72,3
4	Wyższa Szkoła Bankowa w Gdańsku	2	106,0	70,7
5	Uczelnia Łazarskiego	12	105,5	69,4
6	Uczelnia Techniczno-Handlowa im. Heleny Chodkowskiej	2	104,0	69,3
7	Górnośląska Wyższa Szkoła Handlowa im. Wojciecha Korfantego	1	103,0	68,7
8	Wyższa Szkoła Administracji i Biznesu im. Eugeniusza Kwiatkowskiego w Gdyni	7	105,0	67,5
9	Europejska Wyższa Szkoła Prawa i Administracji	5	100,0	65,6

Wyniki testu

Konkurs 2020

	UCZELNIA NIEPUBLICZNA (cd.)	Liczba przystępujacych do I etapu	Średnia uzyskanych punktów	% uzyskanych punktów
10	Krakowska Akademia im. Andrzeja Frycza Modrzewskiego	21	101,0	65,2
10	SWPS Uniwersytet Humanistycznospołeczny	12	94,0	65,2
12	Wyższa Szkoła Finansów i Prawa w Bielsku-Białej	7	100,0	64,7
13	Kujawsko-Pomorska Szkoła Wyższa w Bydgoszczy	1	96,0	64,0
14	Wyższa Szkoła Humanitas w Sosnowcu	7	90,0	61,9
14	Wyższa Szkoła Umiejętności Społecznych im. Prof. Michała Iwaszkiewicza	1	92,0	61,3
16	Wyższa Szkoła Ekonomii, Prawa i Nauk Medycznych im. prof. Edwarda Lipińskiego	6	76,0	58,4
17	Wyższa Szkoła Prawa	15	86,0	57,9
18	Wyższa Szkoła Pedagogiki i Administracji im. Mieszka I w Poznaniu	2	76,5	51,0
19	Wyższa Szkoła Menedżerska w Warszawie	1	70,0	46,7

Wyniki testu

TOP 5 uczelni z najwyższym % uzyskanych punktów

Uczelnie, z których przystąpiło 30 osób i więcej

1	Uniwersytet Warszawski	78,1%
2	Uniwersytet Jagielloński w Krakowie	76,8%
3	Uniwersytet Gdański	76,2%
4	Uniwersytet Łódzki	76,1%
5	Uniwersytet Marii Curie-Skłodowskiej w Lublinie	75,1%

Uczelnie, z których przystąpiło mniej niż 30 osób

1	Uniwersytet Technologiczno-Humanistyczny im. Kazimierza Pułaskiego (...)	78,0%
2	Uniwersytet Ekonomiczny w Krakowie	76,7%
3	Wyższa Szkoła Bankowa w Poznaniu	73,3%
4	Akademia Leona Koźmińskiego w Warszawie	73,2%
5	Wyższa Szkoła Prawa i Administracji Rzeszowska Szkoła Wyższa	72,3%

% uzyskanych punktów z testu

Porównanie konkursów w latach 2019 – 2020

	UCZELNIA PUBLICZNA	% uzyskanych punktów z testu Konkurs 2019	% uzyskanych punktów z testu Konkurs 2020
1	Uniwersytet Warszawski	74,7	78,1 ▲
2	Uniwersytet Technologiczno-Humanistyczny im. Kazimierza Pułaskiego w Radomiu	-	78,0 ▲
3	Uniwersytet Jagielloński w Krakowie	76,7	76,8 ▲
4	Uniwersytet Ekonomiczny w Krakowie	-	76,7 ▲
5	Uniwersytet Gdański	74,4	76,2 ▲
6	Uniwersytet Łódzki	74,6	76,1 ▲
7	Uniwersytet Marii Curie-Skłodowskiej w Lublinie	73,6	75,1 ▲
8	Uniwersytet Kardynała Stefana Wyszyńskiego w Warszawie	73,7	74,1 ▲

% uzyskanych punktów z testu

Porównanie konkursów w latach 2019 – 2020

	UCZELNIA PUBLICZNA (cd.)	% uzyskanych punktów z testu Konkurs 2019	% uzyskanych punktów z testu Konkurs 2020
9	Uniwersytet Wrocławski	73,9	74,1 ▲
10	Uniwersytet Śląski w Katowicach	73,5	74,0 ▲
11	Uniwersytet Opolski	64,0	73,6 ▲
12	Uniwersytet w Białymstoku	68,6	73,4 ▲
13	Uniwersytet Szczeciński	71,0	73,4 ▲
14	Uniwersytet im. Adama Mickiewicza w Poznaniu	70,7	73,2 ▲
15	Uniwersytet Warmińsko-Mazurski w Olsztynie	70,4	72,7 ▲
16	Uniwersytet Rzeszowski	72,1	71,7 ▼
17	Katolicki Uniwersytet Lubelski Jana Pawła II	71,1	71,0 ▼

% uzyskanych punktów z testu

Porównanie konkursów w latach 2019 – 2020

	UCZELNIA PUBLICZNA (cd.)	% uzyskanych punktów z testu Konkurs 2019	% uzyskanych punktów z testu Konkurs 2020
18	Uniwersytet Mikołaja Kopernika w Toruniu	71,4	70,9 ▼
19	Uniwersytet Pedagogiczny im. Komisji Edukacji Narodowej w Krakowie	-	67,1 ▲
20	Uniwersytet Jana Kochanowskiego w Kielcach	-	66,8 ▲
21	Uniwersytet Zielonogórski	71,5	66,7 ▼

% uzyskanych punktów z testu

Porównanie konkursów w latach 2019 – 2020

	UCZELNIA NIEPUBLICZNA	% uzyskanych punktów z testu Konkurs 2019	% uzyskanych punktów z testu Konkurs 2020
1	Wyższa Szkoła Bankowa w Poznaniu	-	73,3 ▲
2	Akademia Leona Koźmińskiego w Warszawie	67,6	73,2 ▲
3	Wyższa Szkoła Prawa i Administracji Rzeszowska Szkoła Wyższa	67,2	72,3 ▲
4	Wyższa Szkoła Bankowa w Gdańsku	59,1	70,7 ▲
5	Uczelnia Łazarskiego	66,9	69,4 ▲
6	Uczelnia Techniczno-Handlowa im. Heleny Chodkowskiej	-	69,3 ▲
7	Górnośląska Wyższa Szkoła Handlowa im. Wojciecha Korfantego	-	68,7 ▲
8	Wyższa Szkoła Administracji i Biznesu im. Eugeniusza Kwiatkowskiego w Gdyni	65,5	67,5 ▲
9	Europejska Wyższa Szkoła Prawa i Administracji	58,0	65,6 ▲

% uzyskanych punktów z testu

Porównanie konkursów w latach 2019 – 2020

	UCZELNIA NIEPUBLICZNA (cd.)	% uzyskanych punktów z testu Konkurs 2019	% uzyskanych punktów z testu Konkurs 2020
10	Krakowska Akademia im. Andrzeja Frycza Modrzewskiego	64,9	65,2 ▲
10	SWPS Uniwersytet Humanistycznospołeczny	64,2	65,2 ▲
12	Wyższa Szkoła Finansów i Prawa w Bielsku-Białej	66,1	64,7 ▼
13	Kujawsko-Pomorska Szkoła Wyższa w Bydgoszczy	67,3	64,0 ▼
14	Wyższa Szkoła Humanitas w Sosnowcu	64,3	61,9 ▼
14	Wyższa Szkoła Umiejętności Społecznych im. Prof. Michała Iwaszkiewicza	61,9	61,3 ▼
16	Wyższa Szkoła Ekonomii, Prawa i Nauk Medycznych im. prof. Edwarda Lipińskiego	-	58,4 ▲
17	Wyższa Szkoła Prawa	68,1	57,9 ▼
18	Wyższa Szkoła Pedagogiki i Administracji im. Mieszka I w Poznaniu	-	51,0 ▲
19	Wyższa Szkoła Menedżerska w Warszawie	-	46,7 ▼

Zdawalność testu

	UCZELNIA PUBLICZNA	Liczba przystępujących do I etapu	Liczba osób zakwalifikowanych do II etapu	% zakwalifikowanych do II etapu do przystępujących
1	Uniwersytet Warszawski	107	57	53,3
2	Uniwersytet Ekonomiczny w Krakowie	4	2	50,0
3	Uniwersytet Marii Curie-Skłodowskiej w Lublinie	101	49	48,5
4	Uniwersytet Jagielloński w Krakowie	210	95	45,2
5	Uniwersytet Gdański	81	34	42,0
6	Uniwersytet Łódzki	96	40	41,7
7	Uniwersytet Warmińsko-Mazurski w Olsztynie	47	17	36,2
8	Uniwersytet Wrocławski	95	34	35,8
9	Uniwersytet im. Adama Mickiewicza w Poznaniu	87	29	33,3

Zdawalność testu

	UCZELNIA PUBLICZNA (cd.)	Liczba przystępujacych do I etapu	Liczba osób zakwalifikowanych do II etapu	% zakwalifikowanych do II etapu do przystępujących
10	Uniwersytet Śląski w Katowicach	151	50	33,1
11	Uniwersytet Kardynała Stefana Wyszyńskiego w Warszawie	60	19	31,7
12	Uniwersytet Opolski	38	12	31,6
13	Uniwersytet w Białymstoku	55	17	30,9
14	Uniwersytet Rzeszowski	82	24	29,3
15	Katolicki Uniwersytet Lubelski Jana Pawła II	114	33	28,9
16	Uniwersytet Szczeciński	57	15	26,3
17	Uniwersytet Mikołaja Kopernika w Toruniu	138	36	26,1
18	Uniwersytet Zielonogórski	14	3	21,4
19	Uniwersytet Jana Kochanowskiego w Kielcach	15	2	13,3

Zdawalność testu

	UCZELNIA NIEPUBLICZNA	Liczba przystępujących do I etapu	Liczba osób zakwalifikowanych do II etapu	% zakwalifikowanych do II etapu do przystępujących
1	Uczelnia Techniczno-Handlowa im. Heleny Chodkowskiej	2	1	50,0
1	Wyższa Szkoła Bankowa w Poznaniu	2	1	50,0
1	Wyższa Szkoła Prawa i Administracji Rzeszowska Szkoła Wyższa	8	4	50,0
4	Akademia Leona Koźmińskiego w Warszawie	15	6	40,0
5	Europejska Wyższa Szkoła Prawa i Administracji	5	1	20,0
6	Wyższa Szkoła Ekonomii, Prawa i Nauk Medycznych im. prof. Edwarda Lipińskiego	6	1	16,7
6	SWPS Uniwersytet Humanistycznospołeczny	12	2	16,7
8	Krakowska Akademia im. Andrzeja Frycza Modrzewskiego	21	2	9,5
9	Uczelnia Łazarskiego	12	1	8,3

Zdawalność testu

	UCZELNIA NIEPUBLICZNA (cd.)	Liczba przystępujacych do I etapu	Liczba osób zakwalifikowanych do II etapu	% zakwalifikowanych do II etapu do przystępujących
	Wyższa Szkoła Prawa	15	-	-
	Wyższa Szkoła Administracji i Biznesu im. Eugeniusza Kwiatkowskiego w Gdyni	7	-	-
	Wyższa Szkoła Finansów i Prawa w Bielsku-Białej	7	-	-
	Wyższa Szkoła Humanitas w Sosnowcu	7	-	-
	Wyższa Szkoła Bankowa w Gdańsku	2	-	-
	Wyższa Szkoła Pedagogiki i Administracji im. Mieszka I w Poznaniu	2	-	-
	Górnośląska Wyższa Szkoła Handlowa im. Wojciecha Korfantego	1	-	-
	Kujawsko-Pomorska Szkoła Wyższa w Bydgoszczy	1	-	-
	Wyższa Szkoła Umiejętności Społecznych im. Prof. Michała Iwaszkiewicza	1	-	-
	Wyższa Szkoła Menedżerska w Warszawie	1	-	-

ANALIZA PRACY PISEMNEJ

(II etap konkursu)



Analiza wyników pracy pisemnej

1. Analiza głównych problemów do rozwiązania w II etapie konkursu
2. Analiza liczby osób przystępujących do II etapu konkursu
3. Analiza % uzyskanych punktów z każdego zadania przez absolwentów uczelni publicznych i niepublicznych
4. Analiza % uzyskanych punktów w II etapie konkursu oraz średniej liczby punktów w odniesieniu do uczelni, której absolwenci przystąpili do tego etapu konkursu

% uzyskanych punktów za rozwiązanie zadań z pracy pisemnej w latach 2010 - 2020

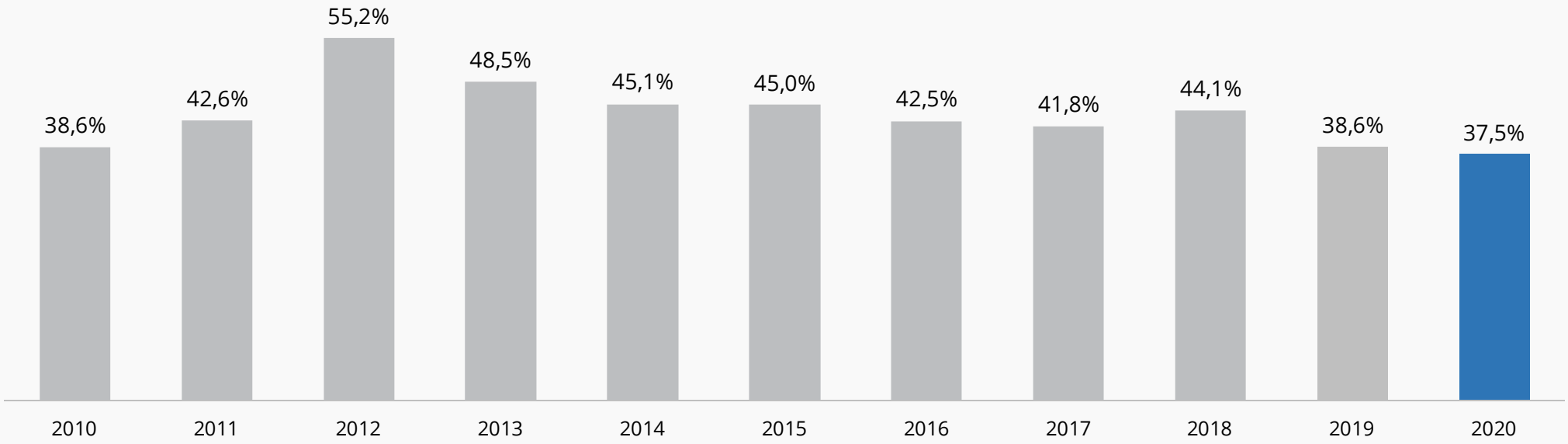

Analiza wyników pracy pisemnej

Główne problemy do rozwiązania w II etapie konkursu

PRAWO PRYWATNE

Ustalenie kręgu spadkobierców ustawowych; dopuszczalność i forma oświadczeń o prostym przyjęciu spadku w imieniu małoletnich spadkobierców; reprezentacja małoletniego uczestnika w postępowaniu spadkowym, w sytuacji konfliktu interesów z jedynym z pozostałych przy życiu rodziców.

PRAWO PUBLICZNE

Udział osoby zainteresowanej w postępowaniu o wydanie decyzji ustalającej warunki zabudowy lub rozbudowy w odniesieniu do obowiązującego miejscowego planu zagospodarowania przestrzennego. Prawidłowość decyzji ustalającej oraz decyzji SKO w zakresie odwołania od takiej decyzji, w tym kwestia uchybienia terminowi do jego wniesienia i dopuszczalności jego wniesienia.

PRAWO KARNE

Kradzież rzeczy i uznanie jej za dobro o szczególnym znaczeniu dla kultury i wpływ tej okoliczności na przyjętą kwalifikację prawną czynu. Prawidłowość procedowania w przedmiocie zażalenia na postanowienie o przyznaniu wynagrodzenia biegłego, a także zażalenia na zarządzenie o odmowie przyjęcia zażalenia.

Analiza % uzyskanych punktów z poszczególnych dziedzin prawa przez absolwentów uczelni publicznych i uczelni niepublicznych

UCZELNIE PUBLICZNE Liczba absolwentów przystępujących do II etapu konkursu: 567		UCZELNIE NIEPUBLICZNE Liczba absolwentów przystępujących do II etapu konkursu: 19
48,6%	PRAWO PRYWATNE	40,0%
42,0%	PRAWO KARNE	32,0%
26,5%	PRAWO PUBLICZNE	20,0%

Kandydaci przystępujący do II etapu konkursu w 2020 r.

	UCZELNIA PUBLICZNA	Liczba przystępujących do II etapu	% ogółu przystępujących
1	Uniwersytet Jagielloński w Krakowie	94	16,0
2	Uniwersytet Warszawski	57	9,7
3	Uniwersytet Śląski w Katowicach	50	8,5
4	Uniwersytet Marii Curie-Skłodowskiej w Lublinie	49	8,4
5	Uniwersytet Łódzki	40	6,8
6	Uniwersytet Mikołaja Kopernika w Toruniu	36	6,1
7	Uniwersytet Gdański	34	5,8
7	Uniwersytet Wrocławski	34	5,8

	UCZELNIA PUBLICZNA (cd.)	Liczba przystępujących do II etapu	% ogółu przystępujących
9	Katolicki Uniwersytet Lubelski Jana Pawła II	33	5,6
10	Uniwersytet im. Adama Mickiewicza w Poznaniu	29	4,9
11	Uniwersytet Rzeszowski	24	4,1
12	Uniwersytet Kardynała Stefana Wyszyńskiego w Warszawie	19	3,2
13	Uniwersytet w Białymstoku	17	2,9
13	Uniwersytet Warmińsko-Mazurski w Olsztynie	17	2,9
15	Uniwersytet Szczeciński	15	2,6
16	Uniwersytet Opolski	12	2,0
17	Uniwersytet Zielonogórski	3	0,5

	UCZELNIA PUBLICZNA (cd.)	Liczba przystępujących do II etapu	% ogółu przystępujących
18	Uniwersytet Jana Kochanowskiego w Kielcach	2	0,3
18	Uniwersytet Ekonomiczny w Krakowie	2	0,3
		567	**96,8**

	UCZELNIA NIEPUBLICZNA	Liczba przystępujących do II etapu	% ogółu przystępujących
1	Akademia Leona Koźmińskiego w Warszawie	6	1,0
2	Wyższa Szkoła Prawa i Administracji Rzeszowska Szkoła Wyższa	4	0,7
3	SWPS Uniwersytet Humanistycznospołeczny	2	0,3
3	Krakowska Akademia im. Andrzeja Frycza Modrzewskiego	2	0,3
5	Wyższa Szkoła Bankowa w Poznaniu	1	0,2
5	Europejska Wyższa Szkoła Prawa i Administracji	1	0,2
5	Wyższa Szkoła Ekonomii, Prawa i Nauk Medycznych im. prof. Edwarda Lipińskiego	1	0,2
5	Uczelnia Techniczno-Handlowa im. Heleny Chodkowskiej	1	0,2
5	Uczelnia Łazarskiego	1	0,2
		19	**3,2**

Wyniki pracy pisemnej

	UCZELNIA PUBLICZNA	Liczba przystępujących do II etapu	Średnia uzyskanych punktów	% uzyskanych punktów
1	Uniwersytet im. Adama Mickiewicza w Poznaniu	29	32,0	42,7
2	Uniwersytet Łódzki	40	31,1	41,5
3	Uniwersytet Jagielloński w Krakowie	94	30,6	40,8
4	Uniwersytet Warszawski	57	30,3	40,4
5	Uniwersytet Jana Kochanowskiego w Kielcach	2	30,3	40,3
6	Uniwersytet Wrocławski	34	29,9	39,8
6	Uniwersytet Zielonogórski	3	29,8	39,8
8	Uniwersytet Gdański	34	29,7	39,6
9	Uniwersytet w Białymstoku	17	28,6	38,2

	UCZELNIA PUBLICZNA (cd.)	Liczba przystępujących do II etapu	Średnia uzyskanych punktów	% uzyskanych punktów
10	Uniwersytet Śląski w Katowicach	50	27,4	36,5
11	Uniwersytet Szczeciński	15	26,5	35,4
12	Katolicki Uniwersytet Lubelski Jana Pawła II	33	25,9	34,5
13	Uniwersytet Mikołaja Kopernika w Toruniu	36	25,7	34,2
13	Uniwersytet Kardynała Stefana Wyszyńskiego w Warszawie	19	25,6	34,2
15	Uniwersytet Marii Curie-Skłodowskiej w Lublinie	49	25,2	33,6
16	Uniwersytet Rzeszowski	24	25,1	33,5
17	Uniwersytet Opolski	12	24,5	32,6
18	Uniwersytet Ekonomiczny w Krakowie	2	23,8	31,7
19	Uniwersytet Warmińsko-Mazurski w Olsztynie	17	22,9	30,5

	UCZELNIA NIEPUBLICZNA	Liczba przystępujących do II etapu	Średnia uzyskanych punktów	% uzyskanych punktów
1	Uczelnia Techniczno-Handlowa im. Heleny Chodkowskiej	1	29,5	39,3
2	Wyższa Szkoła Bankowa w Poznaniu	1	25,0	33,3
3	Akademia Leona Koźmińskiego w Warszawie	6	23,9	31,9
4	Wyższa Szkoła Prawa i Administracji Rzeszowska Szkoła Wyższa	4	23,8	31,7
5	Wyższa Szkoła Ekonomii, Prawa i Nauk Medycznych im. prof. Edwarda Lipińskiego	1	23,0	30,7
6	SWPS Uniwersytet Humanistycznospołeczny	2	22,3	29,7
7	Uczelnia Łazarskiego	1	20,0	26,7
8	Krakowska Akademia im. Andrzeja Frycza Modrzewskiego	2	19,5	26,0
9	Europejska Wyższa Szkoła Prawa i Administracji	1	17,5	23,3

Wyniki pracy pisemnej

TOP 5 uczelni z najwyższym % uzyskanych punktów

Uczelnie, z których przystąpiło 30 osób i więcej

1	Uniwersytet Łódzki	41,5%
2	Uniwersytet Jagielloński w Krakowie	40,8%
3	Uniwersytet Warszawski	40,4%
4	Uniwersytet Wrocławski	39,8%
5	Uniwersytet Gdański	39,6%

Uczelnie, z których przystąpiło mniej niż 30 osób

1	Uniwersytet im. Adama Mickiewicza w Poznaniu	42,7%
2	Uniwersytet Jana Kochanowskiego w Kielcach	40,3%
3	Uniwersytet Zielonogórski	39,8%
4	Uczelnia Techniczno-Handlowa im. Heleny Chodkowskiej	39,3%
5	Uniwersytet w Białymstoku	38,2%

% uzyskanych punktów z pracy pisemnej

Konkursy w latach 2019 - 2020

	UCZELNIA PUBLICZNA	% uzyskanych punktów Konkurs 2019	% uzyskanych punktów Konkurs 2020
1	Uniwersytet im. Adama Mickiewicza w Poznaniu	41,0	42,7 ▲
2	Uniwersytet Łódzki	41,3	41,5 ▲
3	Uniwersytet Jagielloński w Krakowie	43,8	40,8 ▼
4	Uniwersytet Warszawski	37,9	40,4 ▲
5	Uniwersytet Jana Kochanowskiego w Kielcach	-	40,3 ▲
6	Uniwersytet Wrocławski	39,6	39,8 ▲
6	Uniwersytet Zielonogórski	29,0	39,8 ▲
8	Uniwersytet Gdański	39,6	39,6 —
9	Uniwersytet w Białymstoku	37,2	38,2 ▲

	UCZELNIA PUBLICZNA (cd.)	% uzyskanych punktów Konkurs 2019	% uzyskanych punktów Konkurs 2020
10	Uniwersytet Śląski w Katowicach	39,4	36,5 ▼
11	Uniwersytet Szczeciński	33,5	35,4 ▲
12	Katolicki Uniwersytet Lubelski Jana Pawła II	36,8	34,5 ▼
13	Uniwersytet Mikołaja Kopernika w Toruniu	37,9	34,2 ▼
13	Uniwersytet Kardynała Stefana Wyszyńskiego w Warszawie	36,3	34,2 ▼
15	Uniwersytet Marii Curie-Skłodowskiej w Lublinie	34,2	33,6 ▼
16	Uniwersytet Rzeszowski	34,0	33,5 ▼
17	Uniwersytet Opolski	32,5	32,6 ▲
18	Uniwersytet Ekonomiczny w Krakowie	-	31,7 ▲
19	Uniwersytet Warmińsko-Mazurski w Olsztynie	43,6	30,5 ▼

	UCZELNIA NIEPUBLICZNA	% uzyskanych punktów Konkurs 2019	% uzyskanych punktów Konkurs 2020
1	Uczelnia Techniczno-Handlowa im. Heleny Chodkowskiej	-	39,3 ▲
2	Wyższa Szkoła Bankowa w Poznaniu	-	33,3 ▲
3	Akademia Leona Koźmińskiego w Warszawie	24,9	31,9 ▲
4	Wyższa Szkoła Prawa i Administracji Rzeszowska Szkoła Wyższa	15,3	31,7 ▲
5	Wyższa Szkoła Ekonomii, Prawa i Nauk Medycznych im. prof. Edwarda Lipińskiego	-	30,7 ▲
6	SWPS Uniwersytet Humanistycznospołeczny	45,7	29,7 ▼
7	Uczelnia Łazarskiego	31,2	26,7 ▼
8	Krakowska Akademia im. Andrzeja Frycza Modrzewskiego	33,8	26,0 ▼
9	Europejska Wyższa Szkoła Prawa i Administracji	-	23,3 ▲

Porównanie wyników testu i pracy pisemnej

Porównanie wyników testu i pracy pisemnej

Uczelnie publiczne

	% uzyskanych punktów z testu	Miejsce na I etapie	% uzyskanych punktów z pracy pisemnej	Miejsce na II etapie	Miejsce po I i II etapie
Uniwersytet Warszawski	78,1	1	40,4	4	1
Uniwersytet Łódzki	76,1	6	41,5	2	2
Uniwersytet Jagielloński w Krakowie	76,8	3	40,8	3	3
Uniwersytet im. Adama Mickiewicza w Poznaniu	73,2	14	42,7	1	4
Uniwersytet Gdański	76,2	5	39,6	8	4
Uniwersytet Wrocławski	74,1	8	39,8	6	6
Uniwersytet w Białymstoku	73,4	12	38,2	9	7
Uniwersytet Śląski w Katowicach	74,0	10	36,5	10	8
Uniwersytet Marii Curie-Skłodowskiej w Lublinie	75,1	7	33,6	15	9
Uniwersytet Szczeciński	73,4	12	35,4	11	10

Porównanie wyników testu i pracy pisemnej

Uczelnie publiczne

	% uzyskanych punktów z testu	Miejsce na I etapie	% uzyskanych punktów z pracy pisemnej	Miejsce na II etapie	Miejsce po I i II etapie
Uniwersytet Ekonomiczny w Krakowie	76,7	**4**	31,7	**18**	**11**
Uniwersytet Kardynała Stefana Wyszyńskiego w Warszawie	74,1	**8**	34,2	**13**	**11**
Uniwersytet Jana Kochanowskiego w Kielcach	66,8	**20**	40,3	**5**	**13**
Uniwersytet Zielonogórski	66,7	**21**	39,8	**6**	**14**
Uniwersytet Opolski	73,6	**11**	32,6	**17**	**15**
Katolicki Uniwersytet Lubelski Jana Pawła II	71,0	**17**	34,5	**12**	**16**
Uniwersytet Rzeszowski	71,7	**16**	33,5	**16**	**17**
Uniwersytet Mikołaja Kopernika w Toruniu	70,9	**18**	34,2	**13**	**18**
Uniwersytet Warmińsko-Mazurski w Olsztynie	72,7	**15**	30,5	**19**	**19**

Porównanie wyników testu i pracy pisemnej

Uczelnie niepubliczne

	% uzyskanych punktów z testu	Miejsce na I etapie	% uzyskanych punktów z pracy pisemnej	Miejsce na II etapie	Miejsce po I i II etapie
Uczelnia Techniczno-Handlowa im. Heleny Chodkowskiej	69,3	6	39,3	1	1
Wyższa Szkoła Bankowa w Poznaniu	73,3	1	33,3	2	2
Akademia Leona Koźmińskiego w Warszawie	73,2	2	31,9	3	3
Wyższa Szkoła Prawa i Administracji Rzeszowska Szkoła Wyższa	72,3	3	31,7	4	4
Uczelnia Łazarskiego	69,4	5	26,7	7	5
SWPS Uniwersytet Humanistycznospołeczny	65,2	10	29,7	6	6
Krakowska Akademia im. Andrzeja Frycza Modrzewskiego	65,2	10	26,0	8	7
Wyższa Szkoła Ekonomii, Prawa i Nauk Medycznych im. prof. Edwarda Lipińskiego	58,4	16	30,7	5	8
Europejska Wyższa Szkoła Prawa i Administracji	65,6	9	23,3	9	9

PRZYJĘCI NA APLIKACJE: SĘDZIOWSKĄ I PROKURATORSKĄ

Konkurs 2020

Przyjęci na aplikacje: sędziowską i prokuratorską w 2020 r.

Absolwenci uczelni publicznych

165 | 121

286

Absolwenci uczelni niepublicznych

3 | 0

3

289

% OGÓŁU PRZYJĘTYCH NA APLIKACJE: SĘDZIOWSKĄ I PROKURATORSKĄ

99,0 %

0 50 100

1,0%

0 50 100

Przyjęci na aplikacje: sędziowską i prokuratorską

	UCZELNIA PUBLICZNA	Liczba przyjętych na aplikacje	% ogółu przyjętych
1	Uniwersytet Jagielloński w Krakowie	53	18,3
2	Uniwersytet Warszawski	39	13,5
3	Uniwersytet Łódzki	26	9,0
4	Uniwersytet Gdański	21	7,3
5	Uniwersytet Wrocławski	20	6,9
6	Uniwersytet Marii Curie-Skłodowskiej w Lublinie	19	6,6
7	Uniwersytet im. Adama Mickiewicza w Poznaniu	18	6,2
7	Uniwersytet Śląski w Katowicach	18	6,2
9	Uniwersytet Mikołaja Kopernika w Toruniu	14	4,8

	UCZELNIA PUBLICZNA (cd.)	Liczba przyjętych na aplikacje	% ogółu przyjętych
10	Katolicki Uniwersytet Lubelski Jana Pawła II	12	4,2
10	Uniwersytet w Białymstoku	12	4,2
12	Uniwersytet Szczeciński	8	2,8
12	Uniwersytet Rzeszowski	8	2,8
14	Uniwersytet Kardynała Stefana Wyszyńskiego w Warszawie	6	2,1
15	Uniwersytet Opolski	4	1,4
15	Uniwersytet Warmińsko-Mazurski w Olsztynie	4	1,4
17	Uniwersytet Zielonogórski	2	0,7
18	Uniwersytet Jana Kochanowskiego w Kielcach	1	0,3
18	Uniwersytet Ekonomiczny w Krakowie	1	0,3
		286	**99,0**

	UCZELNIA NIEPUBLICZNA	Liczba przyjętych na aplikacje	% ogółu przyjętych
1	Wyższa Szkoła Prawa i Administracji Rzeszowska Szkoła Wyższa	1	0,3
1	SWPS Uniwersytet Humanistycznospołeczny	1	0,3
1	Akademia Leona Koźmińskiego w Warszawie	1	0,3
		3	**1,0**

Rok ukończenia studiów

Przyjęci na aplikacje

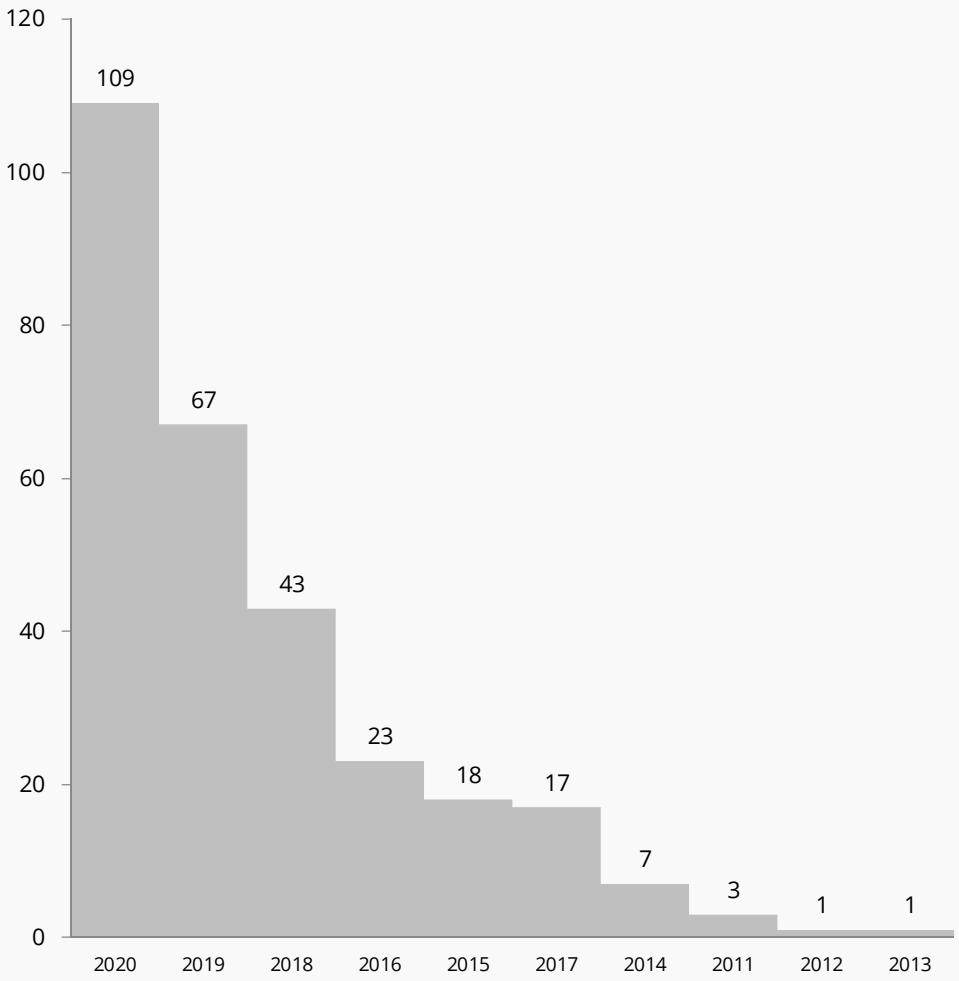

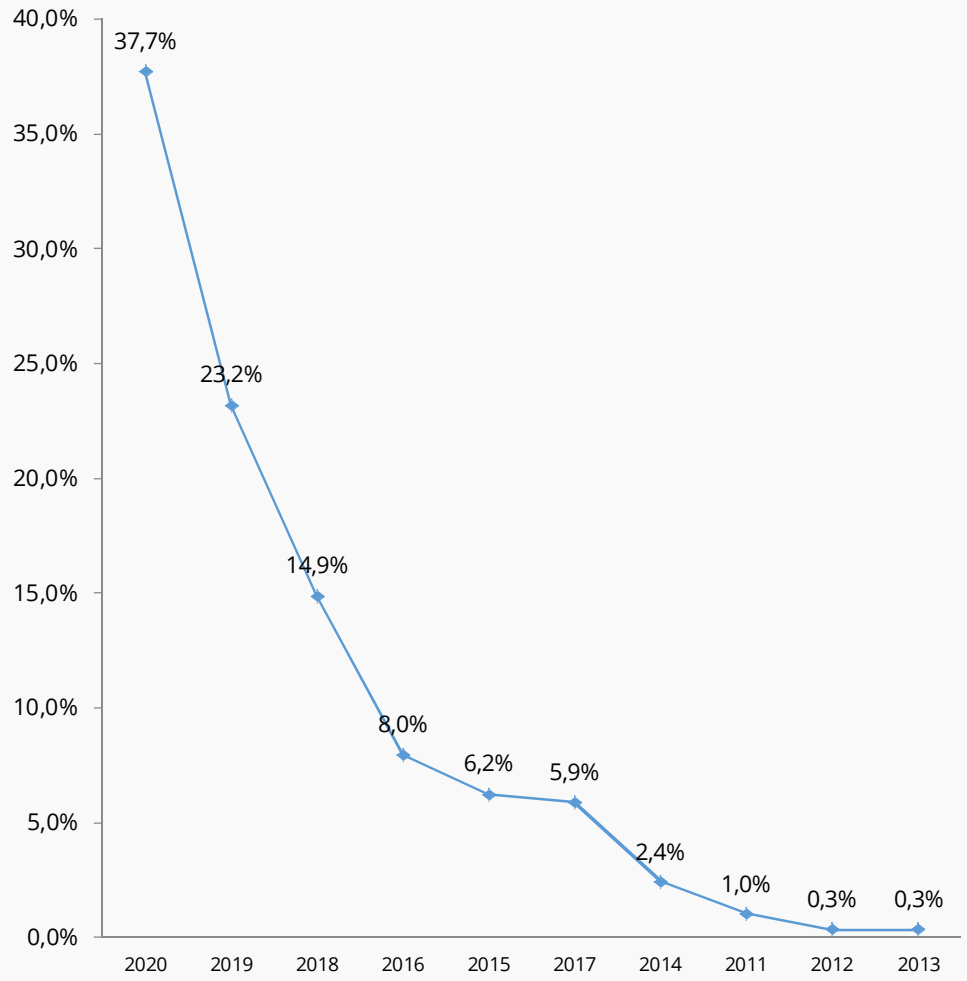

Miejsce zamieszkania osób przyjętych na aplikacje

Przyjęci na aplikacje: sędziowską i prokuratorską (łącznie)

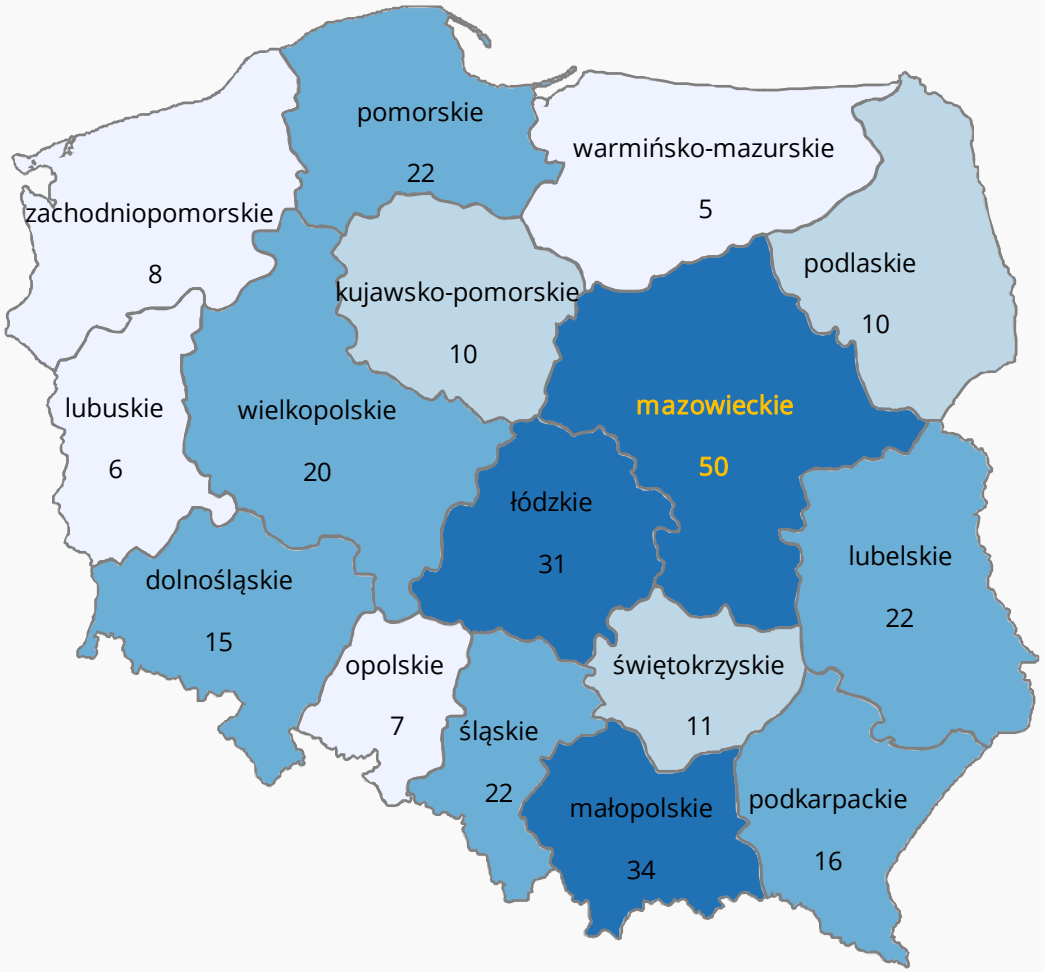

Legenda:

>=	30
15 -	30
10 -	15
5 -	10
<	5

Miejsce zamieszkania przyjętych
na aplikacje: sędziowską i prokuratorską (porównanie)

Przyjęci na aplikację sędziowską

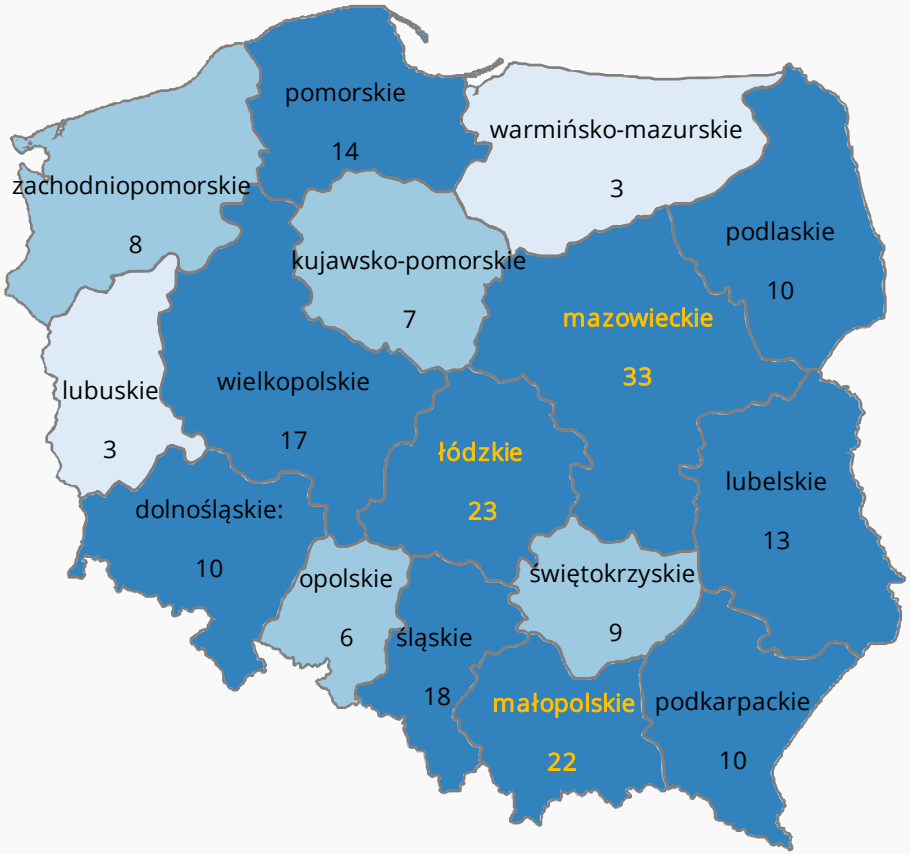

Przyjęci na aplikację prokuratorską

Legenda:

>= 10	
5 - 10	
1 - 5	
< 1	

Spośród wszystkich kandydatów przyjętych na aplikacje: sędziowską i prokuratorską najwięcej było

58%

32%

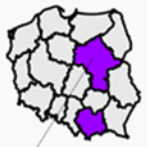

29%

zamieszkujących
w woj.
mazowieckim
i małopolskim

38%

99%

87%

Przyjęci na aplikację sędziowską

LIMIT MIEJSC
200

LICZBA OSÓB PRZYJĘTYCH
206

ABSOLWENCI UCZELNI PUBLICZNYCH
204

ABSOLWENCI STUDIÓW STACJONARNYCH
181

ABSOLWENCI STUDIÓW NIESTACJONARNYCH
23

NAJWIĘKSZA **LICZBA UZYSKANYCH PUNKTÓW**
195,5

NAJWIĘKSZA **LICZBA UZYSKANYCH PUNKTÓW**
173,0

ABSOLWENCI UCZELNI NIEPUBLICZNYCH
2

ABSOLWENCI STUDIÓW STACJONARNYCH
1

ABSOLWENCI STUDIÓW NIESTACJONARNYCH
1

LICZBA UZYSKANYCH PUNKTÓW
160,0

LICZBA UZYSKANYCH PUNKTÓW
166,5

Przyjęci na aplikację sędziowską

	UCZELNIA PUBLICZNA	Liczba przyjętych na aplikację sędziowską	% ogółu przyjętych na aplikację sędziowską
1	Uniwersytet Jagielloński w Krakowie	38	18,4
2	Uniwersytet Warszawski	28	13,6
3	Uniwersytet Łódzki	18	8,7
4	Uniwersytet Wrocławski	17	8,3
5	Uniwersytet im. Adama Mickiewicza w Poznaniu	15	7,3
6	Uniwersytet Śląski w Katowicach	13	6,3
7	Uniwersytet Gdański	11	5,3
8	Uniwersytet Marii Curie-Skłodowskiej w Lublinie	10	4,9
8	Uniwersytet w Białymstoku	10	4,9

	UCZELNIA PUBLICZNA (cd.)	Liczba przyjętych na aplikację sędziowską	% ogółu przyjętych na aplikację sędziowską
8	Uniwersytet Mikołaja Kopernika w Toruniu	10	4,9
11	Katolicki Uniwersytet Lubelski Jana Pawła II	8	3,9
11	Uniwersytet Szczeciński	8	3,9
13	Uniwersytet Rzeszowski	5	2,8
14	Uniwersytet Kardynała Stefana Wyszyńskiego w Warszawie	4	1,9
15	Uniwersytet Warmińsko-Mazurski w Olsztynie	3	1,5
15	Uniwersytet Opolski	3	1,5
17	Uniwersytet Ekonomiczny w Krakowie	1	0,5
17	Uniwersytet Jana Kochanowskiego w Kielcach	1	0,5
17	Uniwersytet Zielonogórski	1	0,5
		204	**99,0**

	UCZELNIA NIEPUBLICZNA	Liczba przyjętych na aplikację sędziowską	% ogółu przyjętych na aplikację sędziowską
1	Wyższa Szkoła Prawa i Administracji Rzeszowska Szkoła Wyższa	1	0,5
1	Akademia Leona Koźmińskiego w Warszawie	1	0,5
		2	**1,0**

Przyjęci na aplikację prokuratorską

LIMIT MIEJSC
80

LICZBA OSÓB PRZYJĘTYCH
83

ABSOLWENCI UCZELNI PUBLICZNYCH
83

ABSOLWENCI STUDIÓW STACJONARNYCH
69

NAJWIĘKSZA **LICZBA UZYSKANYCH PUNKTÓW**
185,5

ABSOLWENCI STUDIÓW NIESTACJONARNYCH
13

NAJWIĘKSZA **LICZBA UZYSKANYCH PUNKTÓW**
172,5

ABSOLWENCI UCZELNI NIEPUBLICZNYCH
1

ABSOLWENCI STUDIÓW NIESTACJONARNYCH
1

LICZBA UZYSKANYCH PUNKTÓW
157,0

Przyjęci na aplikację prokuratorską

	UCZELNIA PUBLICZNA	Liczba przyjętych na aplikację prokuratorską	% ogółu przyjętych na aplikację prokuratorską
1	Uniwersytet Jagielloński w Krakowie	15	18,1
2	Uniwersytet Warszawski	11	13,3
3	Uniwersytet Gdański	10	12,0
4	Uniwersytet Marii Curie-Skłodowskiej w Lublinie	9	10,8
5	Uniwersytet Łódzki	8	9,6
6	Uniwersytet Śląski w Katowicach	5	6,0
7	Katolicki Uniwersytet Lubelski Jana Pawła II	4	4,8
7	Uniwersytet Mikołaja Kopernika w Toruniu	4	4,8
9	Uniwersytet Rzeszowski	3	3,6

UCZELNIA PUBLICZNA (cd.)

		Liczba przyjętych na aplikację prokuratorską	% ogółu przyjętych na aplikację prokuratorską
9	Uniwersytet Wrocławski	3	3,6
9	Uniwersytet im. Adama Mickiewicza w Poznaniu	3	3,6
12	Uniwersytet w Białymstoku	2	2,4
12	Uniwersytet Kardynała Stefana Wyszyńskiego w Warszawie	2	2,4
14	Uniwersytet Opolski	1	1,2
14	Uniwersytet Warmińsko-Mazurski w Olsztynie	1	1,2
14	Uniwersytet Zielonogórski	1	1,2
		82	**98,8**

	UCZELNIA NIEPUBLICZNA	Liczba przyjętych na aplikację prokuratorską	% ogółu przyjętych na aplikację prokuratorską
1	SWPS Uniwersytet Humanistycznospołeczny	1	1,2
		1	**1,2**

Dziękujemy za uwagę!